

VÝROČNÍ ZPRÁVA 2019

Šmeral Brno a.s. Lídr oborového výzkumu v ČR

Společnost Šmeral Brno a.s. byla v letech 2012-2019 klíčovým členem konsorcia projektu
Centrum kompetence – Strojírenská výrobní technika

a přispěla zásadně k rozvoji aplikovaného výzkumu v oboru strojírenské výrobní techniky v ČR.
V tomto projektu podporovaném TA ČR se spojily nejvýznamnější firmy v oboru a řešily nenáročnější výzkumná
témata ve spolupráci s výzkumnými pracovišti.


Tato otevřená spolupráce je základem dalšího rozvoje a udržení prosperity oboru v ČR.



OBSAH

1 ZPRÁVA PŘEDSTAVENSTVA O PODNIKATELSKÉ ČINNOSTI A STAVU MAJETKU SPOLEČNOSTI.....	4
1.1 Zhodnocení podnikatelského záměru.....	6
1.2 Podnikatelský záměr na rok 2020.....	9
1.3 Poděkování.....	10
1.4 Prohlášení.....	10
1.5 Závěr zprávy představenstva.....	10
2 ZPRÁVA EMITENTA KÓTOVANÝCH CENNÝCH PAPIRŮ	11
2.1 Informace i hospodářských výsledcích, finanční situaci a podnikatelské činnosti.....	13
2.2 Informace o předpokládané hospodářské a finanční situaci	14
2.3 Informace o způsobu odměňování řídících, statutárních a dozorčích orgánů společnosti ...	15
2.4 Informace o právech a povinnostech dle typu cenného papíru.....	15
2.5 Informace o odměnách auditorům společnosti.....	15
2.6 Informace o politice vývoje nových výrobků za poslední tři účetní období	16
2.7 Plán technického rozvoje.....	16
2.8 Přínosy KTP.....	16
2.8.1 Přehled významných zákaznických řešení za uplynulá účetní období:.....	17
2.9 Stanovení priorit investičních akcí	19
2.10 Infrastruktura.....	20
2.11 Strojový park.....	20
2.12 Revize strojů a zařízení	21
2.13 Informační technologie.....	21
2.13.1 Hlavní investice provedené ve 3 posledních účetních obdobích:.....	21
3 SAMOSTATNÁ ČÁST	23
3.1 Informace o vnitřní kontrole a přístupu k rizikům.....	23
3.2 Informace o složení řídících orgánů	23
3.2.1 Statutární orgány v účetním období:.....	23
3.2.2 Dozorčí orgány v účetním období:.....	24
3.3 Informace o kodexech řízení a správy společnosti.....	24
3.4 Ostatní informace.....	24
4 DOPLŇKOVÉ INFORMACE NEUVEDENÉ V ÚČETNÍ ZÁVĚRCE.....	25
4.1 Události nastalé po rozvahovém dni.....	25
4.2 Aktivity v oblasti výzkumu a vývoje	25
4.3 Aktivity v oblasti ochrany životního prostředí.....	25
4.3.1 Odpadové hospodářství.....	25
4.3.2 Projekt „Zelená firma“	26
4.4 Ochrana ovzduší.....	26
4.4.1 Limity hluku	27
4.4.2 Nakládání s chemickými látkami a směsmi.....	27

4.4.3	Vodní hospodářství	27
4.4.4	Nakládání s látkami závadnými vodám	27
4.4.5	Spotřeba energií	28
4.4.6	Neshody s dopadem na ŽP	28
4.4.7	Ukončení provozu slévárny.....	28
4.5	Aktivity v oblasti pracovněprávních vztahů	29
4.5.1	Spokojenost zaměstnanců.....	29
4.6	Genderové rozložení zaměstnanců	30
4.7	Rozložení zaměstnanců.....	30
4.8	Věkový průměr.....	31
4.9	Úrazovost.....	31
4.10	Koeficient směnnosti.....	32
4.11	Mzdy.....	33
4.12	Školení	36
4.13	Informace o marketingových aktivitách.....	38
4.14	On-line komunikace	39
4.15	Katalogy	39
4.16	Nové zpracování technických dat.....	40
4.17	Veletrhy	40
4.18	Prezentace práce.....	41
4.19	Přímá propagace	41
4.19.1	Hodnocení spokojenosti zákazníka	43
4.20	Hodnocení spokojenosti zákazníků	44
4.21	Informace o organizačních složkách v zahraničí.....	44
5	PŘÍLOHY	45

 V Brně dne *19.10.2020*


 generální ředitel
 Ing. Jiří Zoufalý

1 ZPRÁVA PŘEDSTAVENSTVA O PODNIKATELSKÉ ČINNOSTI A STAVU MAJETKU SPOLEČNOSTI

Vážení akcionáři, dámy a pánové,

naše společnost Šmeral Brno a.s. docílila v roce 2019 tržeb za dodávky výrobků, zboží a služeb ve výši 395 mil. Kč, což je proti 415 mil. Kč v roce 2018 meziroční pokles o 4,8 %. Objem tržeb stejně jako v minulém roce negativně ovlivnil nedostatek kvalifikovaných dělníků a s tím související únik výrobních kapacit. V druhém pololetí roku 2019 se začaly projevovat problémy společnosti zapojených v automobilu a pokles objednávek z tohoto odvětví.

Přímé vývozy na zahraniční trhy dosáhly cca 66 % objemu produkce společnosti. Ve společnosti pracovalo v minulém roce 305 zaměstnanců v přepočtených stavech, v roce 2018 to bylo 326, což je pokles o více jak 6 %. Produktivita z výše uvedených tržeb dosáhla 1,30 mil. Kč na zaměstnance, v roce 2018 činila 1,27 mil Kč na zaměstnance a v roce 2017 -1,44 mil Kč na zaměstnance. I u tohoto ukazatele došlo i přes mírný pokles tržeb k mírnému zlepšení.

Mezi nejvýznamnější obchodní případy patřily dodávky našich nových lisů do zahraničí, například lisu LMZ4000 na Taiwan, lisu LZK 1600 do Španělska, zprovoznění lisu SKL Šmeral 2500 u německého zákazníka, stříhacího lisu FBM Šmeral 440 u slovenského partnera, nového lisu LKL 250A na Slovensko, dokončení nového lisu LKL 400 s provozními zkouškami pro Tureckého uživatele. Mimo to jsme se věnovali generálním i středním opravám lisů a bucharů naší, ale především cizí produkce.



SKL 2500, Obrázek 1-1



LMZ 4000, Obrázek 1-2

V roce 2019 se nepodařilo dosáhnout kladného hospodářského výsledku. V červenci 2019 na sebe vyhlásila insolvenční společnost Pilsen Tools, s.r.o., pro kterou jsme vyráběli 4 sady lodních vrat na 4 vojenské lodě dle dokumentace zákazníka. Důsledkem insolvence, společně se změnou technologie výroby od zákazníka v polovině zakázky, došlo ve společnosti Šmeral Brno a.s. nezaplacením prací i faktur k finanční ztrátě 19,3 mil. Kč. Druhým ztrátovým obchodem byla oprava bucharů cizí výroby, kde nám nebyla poskytnuta dostatečná dokumentace ani časový prostor pro řešení problematické situace a v důsledku toho došlo ke ztrátě ve výši 7 mil. Kč. V roce 2012 ukončila společnost vývoj prototypu lisu LMZ 5000. O tento výrobek nebyl očekávaný zájem, a proto byly náklady na nakupované služby k tomuto prototypu v objemu 3 mil. Kč odepsány do nákladů. Společnost, vzhledem k výše uvedenému a k nedostatku kvalifikovaných zaměstnanců na trhu práce, tlaku na zvyšování mezd bez ohledu na možnosti společnosti a stavu trhu automobilu, vytvořeným rezervám a opravným položkám na očekávané náklady, ukončila rok 2019 se ztrátou 58,9 mil. Kč.

1.1 Zhodnocení podnikatelského záměru

Na tomto místě je třeba v krátkosti zhodnotit podnikatelský záměr, který poslední Valná hromada dne 27. 6. 2019 stanovila pro rok 2019 a to:

1) Dosáhnout udržitelného cash-flow pro rok 2019.

Vyhodnocení: Podarilo se zajistit dostačující cash-flow pro hospodaření společnosti v roce 2019 ve výši 469 milionů Kč.

2) Zajistit kontraktaci 2 lisů z prototypové řady SKL ŠMERAL v roce 2019.

Vyhodnocení: Nepodařilo se zajistit kontraktaci 2 lisů řady SKL Šmeral, hlavní problém spatřujeme v problémech automobilu ve II. pololetí roku 2019 a problémech způsobených umělým tlakem na přechod k elektromobilitě a snižování emisí CO₂ v Evropské unii.

3) Nákup úhlové hlavy na WH 250 v maximální hodnotě 500 tis. Kč.

Vyhodnocení: Nesplněno z důvodů neuvolnění finančních prostředků.

4) Vývoj a výroba vytáčecího přípravku. V závislosti na kapacitách výroby provést funkční zkoušky posíleného prototypu. Na základě výsledků připravit výrobní dokumentaci přípravku pro lisů do 2500 tun a do 6300 tun.

Vyhodnocení: Nesplněno. Z kapacitních důvodů nebylo přistoupeno k funkčním zkouškám posíleného prototypu. Cíl přechází do dalšího roku.

5) TPV - digitalizace archivu nejpoužívanějších přípravků. Pokračovat v tvorbě komplexní databáze technické dokumentace

Vyhodnocení: Splněno částečně. Cíl je průběžně plněn a přechází do dalšího roku.

6) Pořízení a zavedení systému PDM pro správu a archivaci kmenových dat (výkresová dokumentace, postupy, kusovníky atd.). Zefektivnění archivace dat.

Vyhodnocení: Vzhledem k aktuální ekonomické situaci nebyla tato investice realizována.

7) Zvýšení povědomí o značce, budování pozitivního vnímání firmy jako silného partnera a zaměstnavatele.

- o Vytvoření nové webové prezentace.

Vyhodnocení: Cíl splněn. V srpnu roku 2019 byla spuštěna nová webová prezentace firmy s vlastním administračním software, který umožňuje rychlou aktualizaci dat zajištěnou přímo zaměstnancem firmy.

- o Vytvoření design manuálu.

Vyhodnocení: Cíl splněn. Design manuál byl vydán jako směrnice ISM ISM-30 DESIGN MANUAL.

Výroční zpráva společnosti Šmeral Brno a.s. za období od 1. 1. 2019 do 31. 12. 2019

- o Doplnění katalogů nové designové řady na další tvářecí stroje. Vytvoření propagačních materiálů na další kategorizaci produktů (PVP, zkušebna, kontrola) + tisková produkce.

Vyhodnocení: Cíl plně průběžně. Vytvořeny nové katalogy na stroje KHZ a LZK, LMZ. Prezentační materiály na kontrolu pouze v elektronické podobě. Zajištění propagačních materiálů na PVP a zkušebnu přechází do dalšího roku.

- o Zpracování souhrnného katalogu výrobního programu + tisková produkce.

Vyhodnocení: Cíl splněn. Vytvořen souhrnný přehledový katalog celého výrobního programu.

8) Dosáhnout růstu spokojenosti stávajících a motivace nástupu nových zaměstnanců. Zvýšit odbornost a stav zaměstnanců v kategorii výrobních dělníků o minimálně 10 zaměstnanců.

Vyhodnocení: Cíl splněn. Firma v roce 2019 podnikla několik aktivit vedoucích ke zvýšení spokojenosti zaměstnanců. Dále byla vypsána odměna za nově nastupující zaměstnance na základě prokazatelného doporučení zaměstnance Šmeral Brno a.s. Její uplatnění bylo k dispozici po celý rok. Využili tři zaměstnanci.

9) Vývoj řady kovacíh lisů SKL ŠMERAL

- o Při návrhu dalších prototypů řady SKL ŠMERAL vyjít z poznatků získaných při realizaci a produkčního provozu pilotního stroje SKL ŠMERAL 2500 - získávat poznatky z produkčního provozu stroje u zákazníka a tyto využít při výrobě dalších kusů lisů řady SKL ŠMERAL.

Vyhodnocení: Byla zpracována závěrečná zpráva. Stroj byl po technické stránce hodnocen velmi kladně vedením firmy i zákazníkem. Do budoucna je potřeba zaměřit se na ekonomickou stránku a najít efektivní řešení ke snížení výrobní ceny.

10) Modernizace stávajících kovacíh lisů

- o U strojů řady LMZ ŠMERAL a LZK ŠMERAL vytipovat konstrukční uzly vhodné k modernizaci – připravit konstrukční řešení s potenciálem konkurenční výhody v případech SO a GO.

Vyhodnocení: V roce 2019 byla zpracována detailní analýza konkurenčních systémů vůči hydraulickému přestavování/uvolňování strojů ŠB. Konkurenční řešení z technického hlediska nemají výhodnější řešení – nemají předpoklady pro uvolnění zaseknutého stroje bez použití reverzního pohybu beranu.

11) Využití dotačních titulů

- o Pro účely výše uvedených vývojových činností zajistit dotační podporu alespoň ve výši 1,4 mil. Kč. Řádně uzavřít dotační programy končící v roce 2019 – TRIO, CK.

Vyhodnocení: V roce 2019 byla inkasována podpora ve výši 1,42 mil. Kč. Projekty TRIO a CK byly řádně ukončeny a jsou připraveny k závěrečným oponenturám před poskytovateli dotací, které by měly proběhnout na konci I. pololetí roku 2020.

V roce 2019 firma žádala v rámci programu OPPIK-POTENCIÁL VI. O dotaci na zkušební a testovací zařízení, prototypová dílna pro inovativní řadu svislých kovacích lisů. Tato žádost byla zamítnuta a to z důvodu, že žadatel nezveřejnil zápis skutečného majitele v pověřeném rejstříku před podáním žádosti o podporu a žádost byla vyřazena z dalšího hodnocení. Nehodnoceno z důvodu nesplnění podmínky transparentnosti. Pro možnost využívání dotačních titulů v budoucnosti bude nutné zveřejnit zápis skutečného majitele do pověřeného rejstříku (Informační systém skutečných majitelů).

Vrcholovým vedením bylo, v roce 2019, stanoveno celkem 33 cílů a 71 opatření (z toho 52 opatření kvality a 19 pro environmentální oblast) k dosažení strategických cílů, kterých bylo stanoveno 42 (33+9) organizace Šmeral Brno a. s.

Plnění cílů kvality

	2017	2018	2019
Stanovených cílů	27	31	33
Stanovených opatření	44	44	52
Splněno celkem	31	31	25
Splněno částečně	8	6	13
Nesplněno	5	7	14
Úspěšnost plnění	70 %	70 %	73 %

Tabuška 1-1

Kompletně splněno bylo 25 cílů. Úspěšnost plnění stanovených cílů je 48 %, částečně splněných cílů bylo 13. Celková úspěšnost splněných nebo částečně splněných cílů byla v roce 2019 73 %.

Nesplněných cílů bylo celkem 17 (27 % neúspěšnost). Hlavním důvodem pro nesplnění cílů byl nedostatek uvolněných finančních prostředků.

Z tak vysokého pozitivního výsledku je patrné, že vrcholový management dobře zná a vede organizaci. Ví, které požadavky jsou reálné, především ekonomicky uskutečnitelné a jsou přínosem.

Cíle a jejich plnění poskytují prostor pro neustálé zlepšování, inovace a viditelný posun organizace. V ŠB jsou především zaměřeny na dosažení shody produktů a služeb, zvýšení celkové spokojenosti zákazníka a zlepšení prezentace pro externí strany. Pořád zůstává prostor pro zlepšování.

1.2 Podnikatelský záměr na rok 2020

- 1) Dosáhnout udržitelného cash-flow pro rok 2020.
- 2) Zvýšení montážních kapacit o 6 výrobních dělníků.
- 3) Zvýšení kapacit obrábění o 6 výrobních dělníků.
- 4) Nitridace dílů pro petrochemický průmysl – zákaznické certifikace.
- 5) Zvýšení kapacity a obrátu pro petrochemický průmysl - nákup nového karuselu.
- 6) Rozšíření technických a výrobních kapacit pro zakázky do energetického sektoru.
- 7) Návrh konceptu ekologického uzavřeného oběhového mazání kovacích lisů – odstranění ztrátového mazání.
- 8) Návrh konceptu svařovaného stojanu stroje s jmenovitou silou 40MN.

1.3 Poděkování

Chci poděkovat akcionářům, dodavatelům, zákazníkům, odborové organizaci OS KOVO i zaměstnancům za spolupráci, realizované dodávky materiálu i služeb. Většině zaměstnanců děkuji za kvalitně odvedenou práci a našim zákazníkům za společné projekty i realizované objednávky zboží a služeb.

Informace o detailech hospodaření společnosti a dosažených výsledcích v jednotlivých kategoriích hospodaření a majetku společnosti jsou uvedeny v účetní závěrce společnosti sestavené k 31. 12. 2019 a této Výroční zprávě.

1.4 Prohlášení

Prohlašujeme, že společnost Šmeral Brno a.s. nevlastní k 31. 12. 2019 vlastní akcie nebo zatímní listy, rovněž nenabyla akcie nebo zatímní listy své ovládající osoby.

Vážení akcionáři, výsledky společnosti Šmeral Brno a.s. byly ověřeny auditorskou firmou TPA Audit s.r.o., která ověřila veškeré materiály, které jsou součástí této Výroční zprávy a k účetní závěrce k 31. 12. 2019 se vyjádřila, že tato podává věrný a poctivý obraz celkové hodnoty aktiv a pasiv společnosti Šmeral Brno a.s. k závěrkovému datu 31. 12. 2019.

1.5 Závěr zprávy představenstva

Vážení akcionáři, další podrobné informace o akciové společnosti i příčinách negativního výsledku hospodaření jsou obsaženy v této výroční zprávě. Na závěr zprávy představenstva chci zdůraznit, že představenstvo nadále klade největší důraz na schopnost společnosti uvádět na trh nová modernizovaná výrobní zařízení, především novou řadu lisů SKL ŠMERAL, podporující mechanizaci, automatizaci a robotizaci technologických procesů v kovárenství v kontextu s programy průmyslu 4.0.

Základním úkolem je navázat na 70-letou tradici značky Šmeral a znovu dosáhnout významného postavení na světovém trhu výrobců tvářecích strojů. K tomuto cíli směřují naše opatření v technické, výrobní, personální i obchodní činnosti. Na udržení, růstu kvalifikace, znalostí i a ztotožnění zaměstnanců s vizí společnosti Šmeral Brno a.s. spatřuje představenstvo i nadále hlavní podmínku úspěchu značky Šmeral v následujících letech.

Děkuji za pozornost.

Ing. Jiří Zoufalý
Generální ředitel
Člen představenstva



2 ZPRÁVA EMITENTA KÓTOVANÝCH CENNÝCH PAPÍRŮ

Obchodní jméno společnosti zní:	Šmeral Brno a.s.
Sídlo společnosti:	Křenová 65c, 602 00 Brno
IČ:	46 34 61 39
DIČ :	CZ 46 34 61 39
Bankovní spojení:	6504 - 621/0100
Rok založení:	1992

(dříve Šmeralovy závody, státní podnik)

ŠMERAL BRNO a.s. byla založena notářským zápisem FNM ČR se sídlem v Praze 1, Gorkého náměstí 32 ve formě „Prohlášení o zakladatelské listině k založení akciové společnosti podle par. 56 a násl. a par. 154 a násl. Obchodního zákoníku“ ze dne 18.4.1992 č.j. 5 NZ 251/92, 5 A 304/92.

Předmětem podnikání Šmeral Brno a.s. dle zápisu v obchodním rejstříku je:

- Obráběčství
- Silniční motorová doprava - nákladní vnitrostátní provozovaná vozidla o největší povolené hmotnosti do 3,5 tuny včetně, - nákladní vnitrostátní provozovaná vozidla o největší povolené hmotnosti nad 3,5 tuny, - nákladní mezinárodní provozovaná vozidla o největší povolené hmotnosti do 3,5 tuny včetně, - nákladní mezinárodní provozovaná vozidla o největší povolené hmotnosti nad 3,5 tuny
- Opravy silničních vozidel
- Pokrývačství, tesařství
- Projektová činnost ve výstavbě
- Výroba, obchod a služby neuvedené v přílohách 1 až 3 živnostenského zákona
- Výroba, instalace, opravy elektrických strojů a přístrojů, elektronických a telekomunikačních zařízení
- Zámečnictví, nástrojářství
- Slévárenství, modelářství

Společnost je zapsána u Krajského soudu Brno, pracoviště Husova 15, 601 95 Brno, oddíl B, vložka 718.

Emitent ovládá více než 10% na hlasovacích právech na valné hromadě následujících společností:

Název	Účast v %
Modelárna, s.r.o.	100
Šmeral – Iberica, s. a. Španělsko	51
Gastro Factor, s.r.o. Brno	63
Elektro Sochor, s.r.o. Brno	100

Společnost vlastní 51% podíl v pořizovací ceně Kč 1.115 tisíc v akciové společnosti Šmeral Iberica, S. A., která je registrovaná ve Španělsku.

Větší než 5% podíl na hlasovacích právech emitenta dosahovala k datu roční účetní závěrky společnost - B.G.M. holding, a.s., IČ 43873871, a to 55,3%.

Výroční zpráva společnosti Šmeral Brno a.s. za období od 1. 1. 2019 do 31. 12. 2019

Údaje o závislosti emitenta na patentech nebo licencích, průmyslových, obchodních nebo finančních smlouvách nebo nových výrobních procesech, jestliže mají zásadní význam pro podnikatelskou činnost nebo ziskovost emitenta.

Šmeral Brno a.s. je majitelem vlastního patentu, název a doba platnosti viz tabulka. Má význam jak podnikatelský, tak i pro ziskovost daného výrobku.

Druh patentu	Číslo přihlášky	Ochrana v zemi	Název	Platnost od
UV	19355 U1	CZ	Expertní systém	23. 3. 2009
UV	2019-36671	CZ	Pohon mechanického lisu	26.9.2019
UV	2019-35945	CZ	System pro adaptivní řízení vůlí beranu	21.2.2019
UV	2019-36475	CZ	Zařízení pro průběžnou korekci vzdálenosti pracovních válců u strojů pro rotační tváření	6.8.2019

Tabulka 2-1

Jinak společnost ve svém podnikání není závislá na jakýchkoliv cizích patentech, licencích, průmyslových či jiných obchodních smlouvách.

2.1 Informace i hospodářských výsledcích, finanční situaci a podnikatelské činnosti
Tržby dle hlavních činností – celkem

	2019	2018	2017
Tvářecí stroje, výrobní zařízení, náhradní díly	182 549	138 229	273 279
Odlitky z oceli	0	0	-695
Práce ve mzdě	84 976	106 793	98 155
Nástroje a nářadí	12 299	20 488	52 438
Modely	0	0	0
Generální opravy	102 902	139 052	107 984
Služby, montážní výkony	7 945	6 192	4 800
Nájemné	4 135	3 974	4 155
Obchodní zboží	0	0	110
Celkem	394 806	414 728	540 226

Tabulka 2-2

Tržby dle hlavních činností – tuzemský trh

	2019	2018	2017
Tvářecí stroje, výrobní zařízení, náhradní díly	15 306	40 083	110 994
Odlitky z oceli	0	0	-152
Práce ve mzdě	58 944	61 831	39 629
Nástroje a nářadí	5 908	13 510	33 802
Modely	0	0	0
Generální opravy	41 937	57 935	41 447
Služby, montážní výkony	5 685	5 266	4 625
Nájemné	4 135	3 974	4 155
Obchodní zboží	0	0	110
Celkem	131 915	182 599	234 610

Tabulka 2-3

Tržby dle hlavních činností – zahraniční trh

Tržby dle hlavních činností	2019	2018	2017
Tvářecí stroje, výrobní zařízení, náhradní díly	167 243	98 146	162 284
Odlitky z oceli	0	0	-543
Práce ve mzdě	26 032	44 962	58 526
Nástroje a nářadí	6 391	6 978	18 636
Modely	0	0	0
Generální opravy	60 965	81 117	66 537
Služby, montážní výkony	2 260	926	175
Nájemné	0	0	0
Obchodní zboží	0	0	0
Celkem	262 891	232 129	305 616

Tabulka 2-4

Tabulka zisku připadajícího na jednu akcii a výše dividendy za poslední 3 roky

		2019	2018	2017
1.	Aktiva celkem	560 301	684 470	633 961
2.	Pohledávky celkem	43 048	94 373	120 790
3.	Vlastní kapitál	234 262	299 940	330 391
4.	Základní kapitál	451 910	451 910	451 910
5.	Závazky celkem	303 233	346 022	274 015
6.	Emise dluhopisů	--	--	--
7.	Hodnota vlastního kapitálu připadající na 1 akcii	518 Kč	664 Kč	731Kč
8.	Hospodářský výsledek	-58 884	-30 314	7 420
9.	Zisk na akcii	-130,30 Kč	-67,08 Kč	16,42Kč
10.	Výše dividendy na akcii	--	--	--

Tabulka 2-5

2.2 Informace o předpokládané hospodářské a finanční situaci

Finanční situaci k datu 31.12.2019 považuje a.s. za vyváženou. Akciová společnost má k tomuto datu vypořádány své závazky vůči státnímu rozpočtu, zdravotním pojišťovnám a orgánům sociálního pojištění. Rovněž s nimi nemá smlouven splátkový kalendář.

Změny v přijatých úvěrech

V kategorii dlouhodobých úvěrů byly k 31. 12. 2019 evidovány úvěry v celkové hodnotě 20 385 tis. Kč. V roce 2019 byly čerpány nové úvěry směřované k investicím do výrobní základny a nákupu strategických zásob v objemu 5 150 tis. Kč. Splátky již poskytnutých úvěrů představovaly hodnotu 16 741 tis. Kč a účetní převod z kategorie dlouhodobých do kategorie krátkodobých úvěrů částku 10 199 tis. Kč. Díky tomu tedy objem dlouhodobých úvěrů v průběhu roku 2019 vlivem provedených splátek a účetních převodů poklesl o 7 669 tis. Kč na 12 717 tis. Kč.

Objem krátkodobých úvěrů majících přímou souvislost s financováním konkrétních obchodních dodávek roku 2019 a 2020 meziročně poklesl o 8 630 tis. Kč a k 31. 12. 2019 představoval částku 147 634 tis. Kč. Mimo to je v kategorii krátkodobých úvěrů evidována krátkodobá část dlouhodobých úvěrů splatná v roce 2020 v objemu 10 199 tis. Kč.

Celkem objem přijatých úvěrů meziročně poklesl o 26 709 tis. Kč na 170 550 tis. Kč. K meziročnímu poklesu došlo jak v oblasti krátkodobých, tak dlouhodobých úvěrů. Splátky úvěrů i úroků jsou hrazeny v dohodnutých termínech.

2.3 Informace o způsobu odměňování řídících, statutárních a dozorčích orgánů společnosti

Odměny představenstva a dozorčí rady byly v roce 2019 vyplaceny ve výši Kč 5.040 tisíc pro představenstvo a ve výši Kč 1.860 tisíc pro dozorčí radu. Žádné tantiémy, jejichž výplata podléhá rozhodnutí valné hromady, vypláceny nebyly.

Odměny jednatelů vyplacené statutárním orgánům a vedoucím pracovníkům dceřiných společností za rok 2019 činily Kč 2.080 tisíc.

Mzdové náklady 6 ředitelů jednotlivých úseků za rok 2019 činily 4 064 tisíc Kč. Poskytnuté plnění ve formě životního pojištění ve prospěch řídících pracovníků činilo 271 tisíc Kč.

Členové představenstva mají v držení 5 akcií společnosti, členové dozorčí rady drží celkem 30 ks akcií společnosti a ředitelé jednotlivých úseků nemají v držení žádné akcie společnosti Šmeral Brno a.s.

Společnost neposkytlá žádná další plnění nebo ručení statutárním a dozorčím orgánům společnosti.

2.4 Informace o právech a povinnostech dle typu cenného papíru

Akcie společnosti mají podobu zaknihovaných cenných papírů.

Základní kapitál společnosti činí 451 910 000,- Kč

Rozdělení na 451 910 akcií na majitele, jmenovitá hodnota akcie činí 1000,- Kč a jejich ISIN CS 0005029354.

Valná hromada společnosti konaná dne 31. 1. 2005 rozhodla o vyřazení kotovaných akcií společnosti Šmeral Brno a.s., ISIN: CS0005029354 z obchodování na oficiálním trhu organizovaném společností RM-Systém, a.s. Na základě splnění všech zákonem stanovených podmínek rozhodl RM-Systém, a.s. o vyloučení akcií Šmeral Brno a.s., ISIN: CS0005029354 z obchodování na oficiálním trhu k datu 30. 4. 2005. Akcie jsou registrované v Centrálním depozitáři cenných papírů, a.s., Rybná 14, 110 05 Praha 1 a převoditelné na Burze RM-Systému v souladu se zákonnými předpisy.

S každou akcií o jmenovité hodnotě 1000,- Kč je spojen jeden hlas.

Společnost v minulých letech ani v roce 2019 nevyplácela dividendy. Společnost neemitovala dluhopisy.

Společnost je součástí konsolidačního celku B.G.M. holding a.s.

Práva vyplývající z akcie jsou dána stanovami Šmeral Brno a.s. a platnými právními předpisy.

2.5 Informace o odměnách auditorům společnosti

Náklady na statutárního auditora v roce 2019 činily 312 tis. Kč.

2.6 Informace o politice vývoje nových výrobků za poslední tři účetní období

Společnost Šmeral se stále častěji zabývá poptávkami mimo svůj standardní obor. Stoupá procento hypotetických rozšíření know-how v nejrůznějších oborech technologie tváření. To klade vysoké nároky na vývojové pracovníky ve smyslu návrhů nových prototypů lisů. Ty jsou standardně zařazovány do kompletních linek na klíč s velkým poměrem nakupovaných subdodávek.

Z poptávek za poslední období bylo tedy vyhodnocen nový vývojový úkol – návrh konceptu kovacího lisu s kontinuálním principem pohonu (oproti stávajícímu start-stop režimu na strojích ŠB).

2.7 Plán technického rozvoje

- inovační program pro rok 2019 byl schválen ke dni 21.2.2019. Tento byl naplňován plánem TR dle PKP, schváleného dne 21.2.2019.
 - 1. Vývojové úkoly programu EPSILON
 - 2. Vývojové úkoly programu DMS
 - 3. Vývoj nového systému krytování lisů

- plán TR pro rok 2019 byl zpracován do formuláře FQ-1-7.3.03 a schválen k 21.2.2019. Pravidelně každý měsíc byl doplňován úkol č.1 plánu TR, který obsahoval řešení obchodních případů bez nutnosti řešení vývoje dle směrnice ISM-16. V r. 2019 bylo vloženo do řešení úkolů TR:
 - Rs = 15,12 mil. Kč
 - Porovnání Rp = 16,69 mil. Kč.

- Aktualizace plánu TR v r. 2019 nebyla potřebná.

2.8 Přínosy KTP

V roce 2019 bylo opakovaně přistoupeno ke snížení nákladů zakázek pomocí náhrad dosavadního dodavatele obložení pro lamely brzdy a spojky. Konstrukce opakovaně realizovala výběrová řízení na hlavní subdodavatele (hydraulika, mazání).

2.8.1 Přehled významných zákaznických řešení za uplynulá účetní období:

Účetní období - rok 2019 – významná řešení
* výrobní dokumentace a zkoušky stroje LKL250A
* výrobní dokumentace a zkoušky stroje LMZ4000
* výrobní dokumentace a zkoušky stroje LKL400
* GO stroje LMZ 1600A
* GO stroje LZK 1000
* GO stroje LZK 2500P/H
* GO stroje LDO 315
* SO stroje + vývoj a výroba posíleného svařovaného stojanu LZK1600
* GO stroje TSD7
* GO stroje Beche 16
* GO stroje M133A
* SO stroje LZK 6300
* SO stroje LKM 630
* SO stroje LZK 6300
* SO stroje UL 45
* nástroje a renovace nástrojů PKV
* držáky zápustek QLMZ4000, QLZK2500 atd.
Účetní období - rok 2018 – významná řešení
* vývojová a výrobní dokumentace, zkoušky stroje SKL ŠMERAL 2500
* vývojová a výrobní dokumentace, zkoušky stroje FBM ŠMERAL 400
* výrobní dokumentace a zkoušky stroje ULS100RB/AL
* výrobní dokumentace a zkoušky stroje ULS100RA1
* výrobní dokumentace a zkoušky stroje LKL250A
* SO stroje KRUPP 800
* GO stroje LMZ 1600A
* GO stroje LZK 1000P
* GO stroje TPX10A
* GO stroje LZK 2500P
* SO stroje LZK 6300
Účetní období - rok 2017 – významná řešení
* výrobní dokumentace a zkoušky stroje ULS100RB/AL
* výrobní dokumentace a zkoušky stroje ULS100RB
* výrobní dokumentace a zkoušky stroje KHZ4A
* výrobní dokumentace a zkoušky stroje KHZ8A
* projekt a výrobní dokumentace stroje SKL ŠMERAL 2500
* SO stroje + vývoj a výroba posíleného svařovaného stojanu LZK1600

* GO stroje National 700
* GO stroje Raster 250
* GO stroje LET 160
* GO stroje LKL400

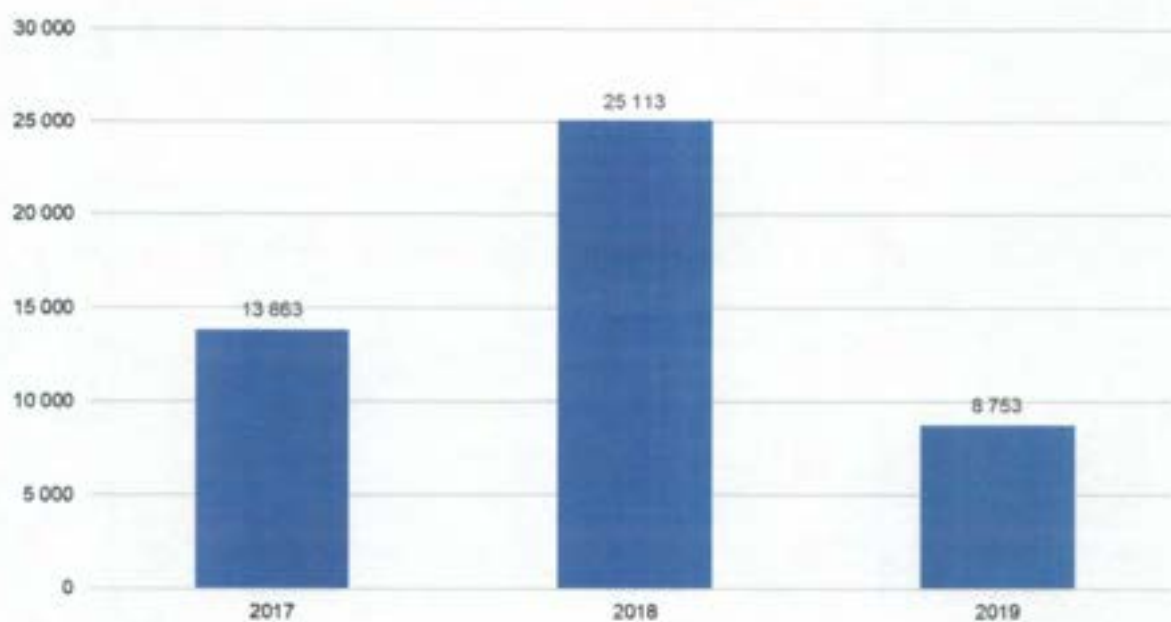
Tabulka 2-6

2.9 Stanovení priorit investičních akcí

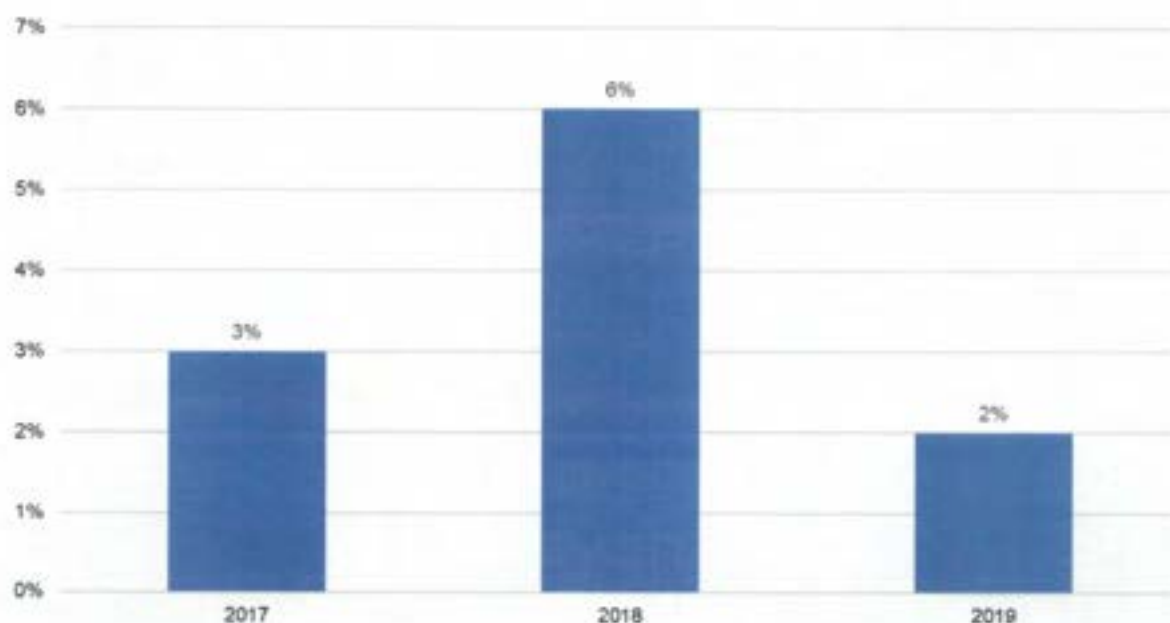
	2017	2018	2019
Plán zdrojů pro realizaci investic	24 550	19 907	14 891
Plán investic	25 550	23 440	12 500
Realizované investice – stroje a zařízení	3 453	23 065	7 029
Realizované investice – stavby	5 432	731	189
Realizované investice – měřidla	2 456	0	238
Realizované investice – výpočetní a spojovací technika + DNM	506	254	908
Realizované investice – SW	2 016	1 063	295
Realizované investice – celkem	13 863	25 113	8 753
Tržby celkem	531 160	404 561	394 806
Podíl investic na celkových tržbách	3 %	6 %	2 %

Tabuľka 2-7

*údaje uváděny v tis. Kč

Graf vývoje realizovaných investic


Graf 2-1

Graf vývoje celkových investic v poměru k celkovým tržbám


Graf 2-2

V roce 2019 bylo proinvestováno nejméně za posledních 5 let a v porovnání s tržbami nejméně za poslední 3 roky.

2.10 Infrastruktura

- V roce 2019 bylo proinvestováno: Rs = 8 457 198,- Kč.
- Investice byly realizovány v termínech a položkách dle potřeb společnosti.
- Termíny instalace a uvedení do provozu byly v souladu s objednávkami a smlouvami uzavřenými s dodavateli.

2.11 Strojový park

Realizované investice 5-ti základních oblastí:

Oblast:	A) stavby	B) stroje a zařízení	C) měřidla	D + E) výp. a spoj technika + DNM
2017	5 431 503	3 453 041	2 455 728	505 505
2018	731 004	23 065 458	0	253 865
2019	189 688	7 029 652	238 903	908 955

Tabuška 2-8

Položka D - celková suma vč. software (SW 295.902 Kč) je 8753,100 Kč

2.12 Revize strojů a zařízení

Plnění plánu revizní činnosti strojů a zařízení k datu 31. 12. 2019 bylo provedeno:

Rs = 106 revizí SaZ a 12 revizí geometrické přesnosti strojů. Revizní zprávy a výsledky měření přesnosti byly předány uživatelům a útvaru Technologická příprava výroby.

Plány pro rok 2019 ukládají provedení celkem 10 revizí obráběcích strojů a 100 revizních zkoušek zdvihacích zařízení.

2.13 Informační technologie

V roce 2019 bylo v ŠB celkem 245 provozovaných PC, 12 serverů a 4 síťová úložiště NAS.

Je provozováno 70 mobilních telefonů a 80 ks SIM karet, z čehož je 71 ks pro hlasové služby, ostatní pro datové služby. Do pořízení nových mobilních telefonů bylo v roce 2019 investováno 20.000 Kč.

Celková útrata za využití mobilních služeb v roce 2019 činila 472.727 Kč.

Porovnání oblastní informačních technologií

	2017	2018	2019
provozovaných PC	230	240	245
serverů	12	12	12
mobilních telefonů	50	65	70
SIM karet	98	95	80
investice do mobilních telefonů	69 652	75 000	20 000
celkem za využití mobilních služeb	512 877	503 000	472 727

Tabulka 2-9

2.13.1 Hlavní investice provedené ve 3 posledních účetních obdobích:

Rok 2019

Vzhledem k hospodářskému výsledku v roce 2018 společnost velmi obezřetně vynakládala v roce 2019 investiční prostředky. V průběhu roku byly dokončeny níže popsané nejdůležitější investice:

- 1) Nákup Videoskopu. Firma pořídila nový videoskop, který je určen pro kontrolu s videozáznamem ve vysokém rozlišení v nepřístupných otvorech, potrubích, a dalších částí výrobků až do minimálního průměru 4 mm. Uplatnění se potvrdilo při kontrolách strojů, kde byla prováděna generální oprava, kde byly identifikovány vnitřní vady stroje na místech, které by jinak nebylo možné detekovat. Významným přínosem je možnost přijímat zakázky „TFMC“ typových dílů outer cylinder. Zde jsou speciální dlouhé, maloprůměrové otvory určeny pro hydrauliku a zákazníkem je požadována zkouška se snímky o kvalitě prostupu jednotlivých kanálů. Před nákupem videoskopu firma musela zakázky na outer cylinery odmítnat, nebo musela zkoušky externě nakupovat. Nákupem došlo ke snížení nákladů a rozšíření nabízeného portfolia služeb.

Výroční zpráva společnosti Šmeral Brno a.s. za období od 1. 1. 2019 do 31. 12. 2019

- 2) Nákup horizontálních hlav TYC - Investicí do nových horizontálních hlav jsme si udrželi možnost výroby turbínových skříní GTK. U těchto zakázek se díky novým hlavám snížil podíl více strojové výroby, snížily se časové prostoje a zkrátily se termíny výroby. Snížil se také podíl nekvalitní práce a dosáhlo se vyšší přesnosti výroby a tím i nižší ztráty na zisku u těchto zakázek.
- 3) Modernizace stroje WHN 13 CNC - Modernizací stroje WHN 13 CNC došlo k rozšíření funkcí stroje o zprovoznění 3D naklápění roviny obrábění (cyklus 19) a 3D obrábění se zachováním polohy hrotu nástroje při polohování naklápěcích os (funkce M128). Provedená modernizace stroje umožňuje ve větší míře předepisovat dokončovací práce v těch nejpřesnějších tolerancích. Umožňuje lépe najíždět a kontrolovat dodržení rozměrů ve všech osách a povede ke snížení strojních časů. Společně s dosaženou přesností stroje dosáhneme vyšší kvality obrobků.
- 4) Oprava a zprovoznění ručního plazmového řezacího agregátu Formica CUT – 140 - Pro zámečnické práce na ruční pálení úkosů pro sváry, tvarové vybrání. Došlo k zproduktivnění upravování a přípravy dílců, zkrácení časové náročnosti.
- 5) Rádiové dálkové řízení jeřábů.
- 6) Oprava a modernizace montážní jámy v MVTS. Umístění reklamních bannerů, nový nátěr a nová podlaha.

Rok 2018

V roce 2018 byly především dokončeny investice počaté v roce 2017, popsané níže:

- 1) Modernizace na CNC největšího soustruhu SIU 250 – 11,7 mil. Kč.
- 2) Instalace a spuštění žíhací pece – 6,9 mil Kč
- 3) Zvýšení nosnosti jeřábové dráhy – 1,6 mil. Kč.
- 4) Nákup licencí konstrukčního softwaru SOLIDWORKS – 0,9 mil. Kč.

Rok 2017

V roce 2017 bylo investováno pouze do tří významnějších projektů:

- 1) Zahájení modernizace největšího soustruhu SIU 250 – cca 5,6 mil. Kč
- 2) Nákup 3D scanovacího zařízení – 2,5 mil. Kč
- 3) Nákup žíhací pece – cca 6 mil Kč (ve výstavbě)

3 SAMOSTATNÁ ČÁST

3.1 Informace o vnitřní kontrole a přístupu k rizikům

Kontrola interních procesů jednotlivých útvarů spadá plně do kompetence a odpovědnosti jednotlivých členů vrcholového vedení. Členové vrcholového vedení jsou v rámci vnitřní kontroly odpovědní za spolehlivost a sdílení informací, dodržování obecně závazných právních norem, nově revidovaných norem ČSN EN ISO 9001:2016 a ČSN EN ISO 14001:2016. Dále dodržování interních předpisů, ochranu majetku a správné využívání dlouhodobého majetku, dosahování stanovených ukazatelů a podnikatelských cílů.

Ve vztahu k procesu účetního výkaznictví vzniká riziko v důsledku nevhodnosti nebo selhání vnitřních procesů, lidských chyb či selhání systémů. Vzhledem k zjištěním v účetní závěrce roku 2018 společnost musí tato rizika přehodnotit a přijmout opatření, která se zaměří na minimalizaci rizik a účinnou ochranu majetku akcionářů v rozlehlém areálu společnosti.

Nezbytnou součástí systému řízení kvality a environmentu jsou vnitřní směrnice „Integrovaného systému managementu“ společnosti, jejichž podstatou je určení postupů, odpovědných osob i termínů jednotlivých úkonů. Všechny aktuální interní předpisy a směrnice, využívané Šmeral Brno a.s. jsou zveřejněny na intranetu společnosti. Základem všech procesů ve společnosti je soustava norem integrovaného systému managementu, ověřená certifikací dle EN ISO 9001:2015 a EN ISO 14001:2015 od společnosti TÜV NORD CERT GmbH.

3.2 Informace o složení řídicích orgánů

3.2.1 Statutární orgány v účetním období:

Jméno	Funkce	Od (datum)	Do (datum)
Ing. Ladislav Adamec, CSc.	Předseda představenstva	1.1.2019	31.12.2019
Ing. Jiří Zoufalý	Člen představenstva	1.1.2019	31.12.2019
Ing. Vojtěch Sedláček	Člen představenstva	1.1.2019	31.12.2019
Ing. Jan Halouska	Člen představenstva	1.1.2019	31.12.2019
Ing. Jan Štěrba	Člen představenstva	1.1.2019	31.12.2019
Ing. Zdeněk Sochor	Člen představenstva	1.1.2019	31.12.2019
Ing. Martin Adamec	Člen představenstva	1.1.2019	31.12.2019

Tabulka 3-1

3.2.2 Dozorčí orgány v účetním období:

Jméno	Funkce	Od (datum)	Do (datum)
Dana Lorencová	Předseda dozorčí rady	1.1.2019	31.12.2019
Marcela Pouchová	Místopředseda dozorčí rady	1.1.2019	31.12.2019
JUDr. Eva Nováková	Člen dozorčí rady	1.1.2019	31.12.2019

Tabulka 3-2

3.3 Informace o kodexech řízení a správy společnosti

Kodex ve společnosti Šmeral Brno a.s., kterým se zaměstnanci společnosti řídí, má následující podobu a je zveřejněn na úvodní stránce intranetu společnosti.

„Veškerá naše činnost musí směřovat k cíli být neopomenutelným dodavatelem v segmentu tvářecích strojů a dalších výrobků a služeb strojírenského charakteru. Vizitkou naší každodenní práce musí být dodávky kvalitních produktů v dohodnutém množství a v požadovaných termínech, které vytváří image společnosti jako spolehlivého partnera při uspokojování potřeb zákazníka či překonávání jeho potíží. Při naplňování vytyčených cílů a budování značky Šmeral Brno jako dodavatele do mnoha zemí světa s více než 155-letou tradicí spoléháme na naše zaměstnance. Proto od zaměstnanců na všech pracovních pozicích očekáváme profesionální pracovní výkon a týmový přístup k řešení problémů.“

3.4 Ostatní informace

Žádné

4 DOPLŇKOVÉ INFORMACE NEUVEDENÉ V ÚČETNÍ ZÁVĚRCE

4.1 Události nastalé po rozvahovém dni

V období od rozvahového dne do data auditorské zprávy došlo k celosvětové pandemii covid 19 s velmi negativním dopadem, který negativním způsobem ovlivnil finanční pozici společnosti. Vedení Společnosti zvažilo potenciální dopady COVID-19 na své aktivity a podnikání a dospělo k závěru, že nemají významný vliv na předpoklad nepřetržitého trvání podniku. Vzhledem k tomu byla účetní závěrka k 31. 12. 2019 zpracována za předpokladu, že Společnost bude nadále schopna pokračovat ve své činnosti.

4.2 Aktivity v oblasti výzkumu a vývoje

Společnost Šmeral Brno a.s. během roku 2018 úzce spolupracovala se ZČU Pizeň a VUT v Brně v rámci dotačních projektů TRIO, Epsilon a Centrum kompetence.

Vývoj se zaměřoval především na projekty nových prototypů (SKL, ULS), a také na komplexní řešení technologických celků „na klíč“. V roce 2019 byly ukončeny projekty TRIO a CK, které budou předmětem obhajob před poskytovateli dotačních prostředků.

4.3 Aktivity v oblasti ochrany životního prostředí

4.3.1 Odpadové hospodářství

V provozech společnosti vznikají odpady kategorie ostatní „O“ i nebezpečný „N“. Produkované odpady jsou průběžně evidovány, tříděny a ukládány do určených a označených shromažďovacích prostředků.

Tržby za rok 2019 jsou 394 806 000, což je cca 95% hodnoty tržeb roku 2018. Díky srovnatelným tržbám odpovídá relativní měření spotřeby vody, plynu, elektřiny a tepla absolutním hodnotám.

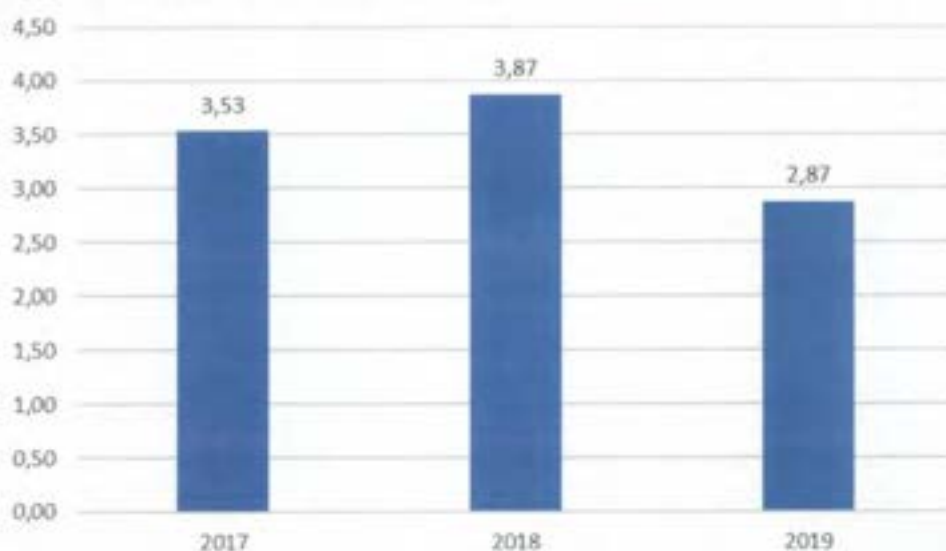
Vývoj celkové produkce odpadů vztážený na 1 Kč tržby

indikátor	Jed.	2017	2018	2019
Tržby	Kč	540 225	414 728	394 806
Celková produkce odpadu	t	1 906,91	1605,61	1 134,59
Celková produkce odpadu na jednotku produkce	t/JP x10 ⁻³	3,53	3,87	2,87
Výsledek produkce odpadu (porovnání k počátečnímu roku statistiky 2013)	%	27 %	29 %	22 %
Výsledek produkce odpadu (porovnání k předešlému roku)	%	-41 %	9 %	-28 %

Tabulka 4-1

* na každých 1 000 000 tržby je produkováno x tun odpadu

31.12.2016 – ukončení provozu slévárna

Graf vývoje: celková produkce odpadu na jednotku produkce (t/JP x10⁶)


Graf 4-1

4.3.2 Projekt „Zelená firma“

Společnost Šmeral Brno a.s. je od roku 2012 zapojena do projektu „Zelená firma“, v rámci kterého je společností REMA systém a.s. zajišťován bezplatný zpětný odběr a efektivní recyklace použitého elektrozařízení a baterií.

4.4 Ochrana ovzduší

Společnost Šmeral Brno, a.s. provozuje mobilní i stacionární zdroje znečišťování ovzduší.

Mobilní zdroje znečišťování ovzduší tvoří osobní a nákladní doprava. Vozidla jsou provozována v souladu s právními požadavky, zejména v oblasti technických prohlídek a emisních měření prostřednictvím autorizovaných servisů.

V roce 2016 došlo, vzhledem k útlumu provozu slévárny, k odstavení několika zdrojů znečišťování ovzduší v provozech Tavírna, Formovna a části provozu Cidírny. V provozu zůstaly pouze žihací pec č. 9 a závěsný komorový tryskač OMSG CAPRY.

Ve společnosti je evidováno celkem 7 vyjmenovaných zdrojů znečišťování ovzduší dle přílohy č. 2 zákona č. 201/2012 Sb., v platném znění. Jejich provoz je povolen v rámci Integrovaného povolení, v němž jsou rovněž stanoveny emisní limity a četnost měření jednotlivých zdrojů. Povolení k provozu zdroje Lakovna je uděleno samostatně.

Na všech provozovaných zdrojích znečišťování ovzduší, jejichž emise jsou odváděny do venkovního prostředí, se v pravidelných intervalech provádí měření emisí prostřednictvím autorizované společnosti (TOP ENVI-tech Brno s.r.o.). Výstupem měření je protokol s naměřenými hodnotami emisí znečišťujících látek, který se předkládá České inspekci životního prostředí ke kontrole. Protokoly z měření jsou uloženy u ekologa.

4.4.1 Limity hluku

V rámci integrovaného povolení je stanovena podmínka každoročního měření hluku nočního provozu společnosti Šmeral Brno a.s. na ulici Stavební. Měření hluku bylo provedeno na podzim 2017 (měření 1x3 roky) autorizovanou společností Zdravotní ústav se sídlem v Ostravě – Centrum hygienických laboratorí. Naměřené hodnoty prokazatelně **nepřekročily** stanovený limit 40 dB. Protokol o měření je uložen u ekologa společnosti.

4.4.2 Nakládání s chemickými látkami a směsmi

Ve společnosti je veden seznam používaných chemických látek a směsí (Registr chemických látek a směsí), který je pro zaměstnance přístupný společně s bezpečnostními listy na intranetu.

Společnost Šmeral Brno a.s. byla posouzena z hlediska prevence závažných havárií dle zákona č. 224/2015 Sb., o prevenci závažných havárií, v platném znění a na základě součtu poměrných množství nebezpečných látek umístěných v objektu, byl zpracován Protokol o nezařazení.

4.4.3 Vodní hospodářství

Areál společnosti je napojen na veřejný vodovod a kanalizaci, jejímž provozovatelem je společnost Brněnské vodárny a kanalizace, a.s.

Voda z veřejného vodovodu je odebírána 6 vodovodními přípojkami do areálu společnosti. Na odběr vody je uzavřena smlouva č. 3443 o dodávce vody s Brněnskými vodárnami a kanalizacemi a.s. ze dne 2. 12. 2002.

Splaškové i srážkové odpadní vody jsou bez předčištění odváděny do jednotné kanalizace smluvně zprostředkované rovněž s Brněnskými vodárnami a kanalizacemi a.s. Odpadní vody jsou vypouštěny do veřejné kanalizace 5 kanalizačními přípojkami. Kvalita a množství vypouštěných odpadních vod jsou sledovány provozovatelem veřejné kanalizace. Analýza odebraných vzorků je prováděna čtvrtletně Akreditovanou laboratoří Brněnské vodárny a kanalizace, a.s. V roce 2019 byly stanovené limity dodrženy. Protokoly o zkoušce jsou uloženy u podnikového ekologa.

Celková spotřeba vody a produkce odpadních srážkových vod

Indikátor	Jed.	2017	2018	2019
Tržby	Kč	540 225	414 728	394 806
Celková spotřeba vody	m ³	16 742	16 599	16 859
Celková spotřeba vody na jednotku produkce	m ³ /JP x10 ⁻³	30,99	40,02	42,70

Tabulka 4-2

4.4.4 Nakládání s látkami závadnými vodám

Pro areál společnosti Šmeral Brno a.s. je zpracován Havarijní plán schválený Krajským úřadem Jihomoravského kraje dne 2. 9. 2011. Poslední aktualizace Havarijního plánu byla provedena v roce 2018 za účelem splnění podmínek zrušení integrovaného povolení. Byl vypracován nový Havarijní plán v souladu se stanoviskem Magistrátu města Brna.

4.4.5 Spotřeba energií

Vzhledem k tomu, že pracoviště společnosti jsou umístěny ve starších budovách, je potřeba se zaměřit na snížení energetické náročnosti na vstupu a současně také snížení produkce emisních látek.

Strojírenská produkce společnosti přináší velké energetické nároky. Nejvíce energie je spotřebováno na technologické procesy a osvětlení, významné je rovněž používání IT a jiné kancelářské techniky. Veškerá elektrická energie je dodávána z distribuční sítě Jihomoravské energetiky.

Celková spotřeba elektrické energie

Indikátor	Jed.	2017	2018	2019
Tržby	Kč	540 225	414 728	394 806
Spotřeba el. energie	kW	3 689 876	3 454 567	3 479 078
Spotřeba el. energie na jednotku produkce	kW/JP $\times 10^{-3}$	6,83	8,33	8,81
Rozdíl spotřeby vůči předešlému roku	%	-33%	22%	1%

Tabulka 4-3

V roce 2017 proběhly velmi významné ekonomické a množství úspory v oblasti elektrické energie, díky zrušení provozu slévárna. Od této doby však dochází až do roku 2019 k mírnému růstu spotřeby.

V absolutních hodnotách došlo v roce 2019 ke srovnatelné spotřebě energií jako v roce 2018. V roce 2018 ovšem došlo k výraznému zvýšení spotřeby v porovnání s výkonem společnosti a tudíž v relativních hodnotách došlo k nárůstu o 22% oproti roku 2017.

Tento nárůst ukazuje na neefektivní hospodaření s elektrickou energií, které nereflektuje ekonomický vývoj a produkci firmy. V rámci trvalého útlumu produkce firmy je nutné zefektivnit spotřebu všech energií a to především koncentrací výroby a provozu do co nejmenšího počtu hal, tak aby nebyly málo využívané prostory zbytečně vytápěny a osvětlovány. Dále je potřeba sledovat spotřeby strojů a při zadávání práce přenášet co největší podíl výroby na stroje s menší spotřebou.

4.4.6 Neshody s dopadem na ŽP

V roce 2019 **nedošlo** ve společnosti k události, která by se svým rozsahem dala označit jako havárie, jejímž výsledkem by bylo poškození zdraví, nebo ohrožení života zaměstnanců společnosti či jiné osoby, nebo ohrožení složek životního prostředí.

4.4.7 Ukončení provozu slévárny

V současné době probíhají i nadále demontážní a demoliční práce a jedná se o kompletní demolici slévárenských budov. Rovněž je požádáno o zrušení integrovaného povolení a složkové povolení na zmíněné kotelny. V roce 2018 bylo požádáno o složkové povolení pro kotelny a lakovnu, které bylo vydáno.

Na počátku roku 2018 s ohledem na zrušení provozu slévárna, bylo zažádáno o zrušení integrovaného povolení č. j. **JMK78343/2007** ze dne 17. 4. 2008, včetně navazujících změn pro společnost Šmeral Brno a.s. Rovněž bylo zažádáno o složkové povolení pro kotelny SO 02, SO 11, SO 14 a SO 16. Souběžně s tím bylo zažádáno o aktualizaci Havarijního plánu.

4.5 Aktivity v oblasti pracovněprávních vztahů

Společnost má uzavřenu Kolektivní smlouvu s odborovou organizací OS KOVO a touto se upravují ve smyslu Zákoníku práce aktivity v oblasti pracovněprávních vztahů.

4.5.1 Spokojenost zaměstnanců

Nábor, obsazení pracovních míst a udržení zaměstnanců je dlouhodobý problém všech firem. Firma pravidelně pořádá průzkum spokojenosti zaměstnanců.

Zaměstnanci si váží především možnosti pracovat s české firmě s dlouholetou tradicí. Výrazným plusem je i lokace firmy v centru města.

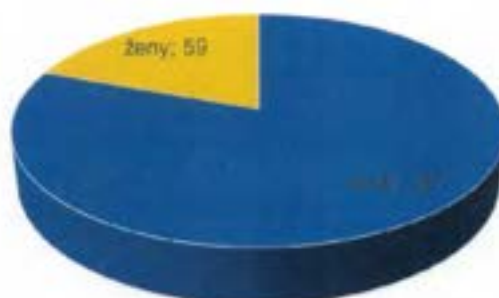
Jako negativní pak hodnotí nedostatečnou komunikaci a informovanost mezi vedením a zaměstnanci a nízkou pracovní morálku.

Firma nabízí nadstandardní počet motivačních programů a zaměstnaneckých benefitů. Nejkladněji hodnoceným benefitem je možnost čerpat až 27 dní dovolené. Jako nejméně kladně hodnocené je nabídka firemních mobilních tarifů, které jsou nevýhodné a Multisport karta, která není firmou dotována.

Z výsledku vyplývá, že zaměstnanci by upřednostnili hlavně jiné benefity, než firma nabízí, především stravenky a důchodové připojištění.

4.6 Genderové rozložení zaměstnanců

Graf genderového rozložení zaměstnanců ve firmě

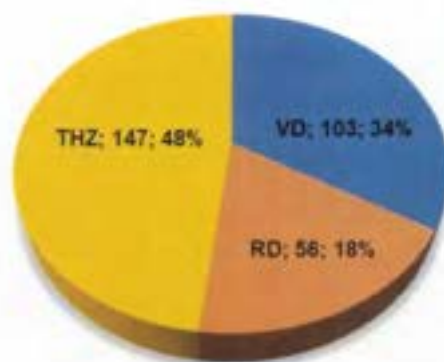


Graf 4-2

S ohledem na zaměření firmy a výrobní program je zcela pochopitelná převaha mužů. Ženy jsou zde především zaměstnány jako administrativní pracovnice, nebo režistky (manipulantky, jeřábnice). Minoritně jako technické odbornice, ale daný trend se začíná obracet a postupně přibývá technicky vzdělaných žen.

4.7 Rozložení zaměstnanců

Graf rozložení zaměstnanců



Graf 4-3

Rozložení dělníci vs. THZ je zhruba stejné. Je to způsobeno především snahou o interní zajištění komplexního chodu firmy. Vysoký počet THZ zkrsluje skutečnost, že dle organizační struktury jsou někteří zaměstnanci, jejichž podstata práce spadá do výrobní oblasti zařazeni jako THZ. Jedná se především o pracovníky kontroly, kteří jsou do TZH zařazeni díky vysokým požadavkům na jejich odbornost a specifické zařazení (laser, skener, Leica, Mitutoyo).

V rámci optimalizací by bylo vhodné snížit počet THZ zaměstnanců: tzn. optimalizovat výdejny, expedici, zásobování, externě řídit údržbu strojů, dopravu a více posílit výrobní profese (svařovna, obrobny, montáž). Je potřeba se zaměřit na optimalizaci a efektivitu výsledné práce. Jedním z nástrojů ke zvýšení efektivnosti práce a tím i menší potřebě THZ pracovníky je zavedení firemního serveru a ERP systému. Zavedení je nákladné, ale do budoucích let nezbytné. Důkladná analýza by měla prokázat, že výdaje na zavedení tohoto systému pokryjí úspory za mzdové náklady.

4.8 Věkový průměr

	2017	2018	2019
Průměrný věk zaměstnanců (let)	46,6	48,31	47

Tabulka 4-4

Z údajů vyplývá že věkový průměr ve firmě je i přes mírné snížení v roce 2019 stále velmi vysoký a ukazuje na problém zaměstnat mladé lidi. Hrozí personální nestabilita, kdy velká část kmenových zaměstnanců dosáhne důchodového věku.

4.9 Úrazovost
Investiční prostředky na ochranné pomůcky

	2018	2019
Počet zaměstnanců celkem	326	306
Počet VD	105	103
Tržby (Kč)	414 728 000	394 806 000
Ochranné pomůcky (Kč)	524 642	388 057
Podíl investice na celkových tržbách	0,13 %	0,10 %
Investované prostředky na jednoho zam. (Kč/zam.)	1 609	1 268
Investované prostředky na jednoho výrobního dělníka VD (Kč/VD)	4 996	3 768

Tabulka 4-5

V roce 2019 došlo ke snížení investic na ochranné pomůcky oproti roku 2018 z 1609 Kč na zaměstnance na 1268 Kč na zaměstnance. Přepočteno na výrobního dělníka (největší potřeba ochranných pomůcek), pak klesla investice z cca 5000 na necelé 3800. Toto snížení investic je jedním s možných důvodů pro nárůst pracovních úrazů v roce 2019.

	2017	2018	2019
Pracovní úrazy	6	2	9

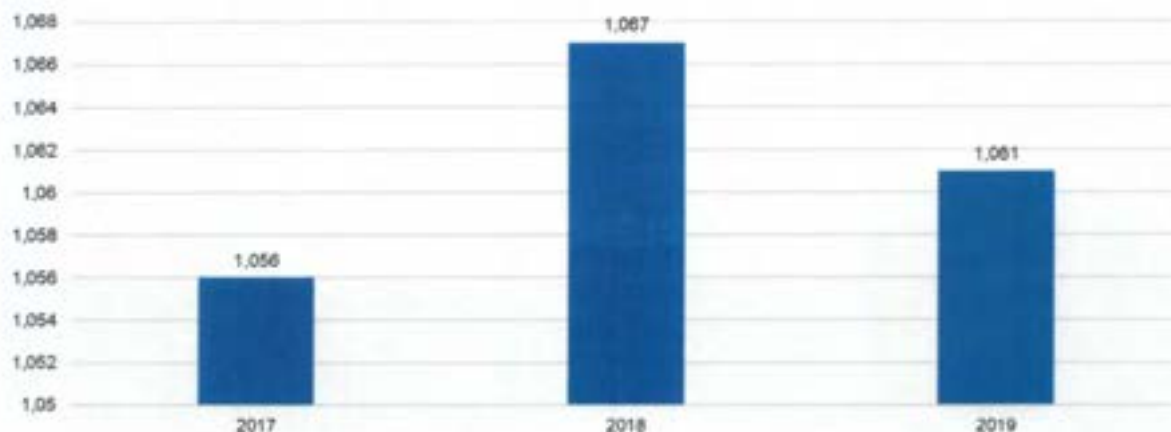
Tabulka 4-6

V porovnání s předchozími roky se zvýšila úrazovost na provozech. Důvodem bylo především nedodržení BOZP na pracovištích. Hlavní příčinou vzniku úrazů je především selhání lidského faktoru (nepozornost pracovníků).

4.10 Koefficient směnnosti

Koefficient směnnosti	2017	2018	2019
VD	1,085	1,129	1,114
RD	1,163	1,158	1,16
THZ	1,007	1,005	1,002
CELKEM	1,056	1,067	1,061

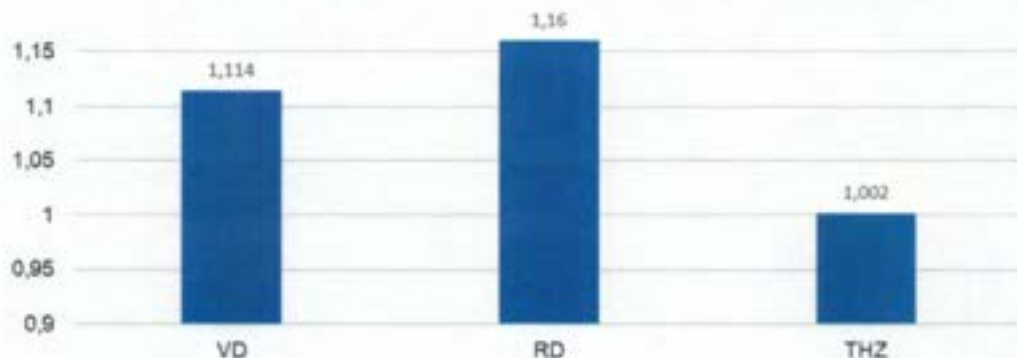
Tabulka 4-7

Graf porovnání koeficientu směnnosti (počet obsazených směn)


Graf 4-4

Koefficient vyjadřující průměrný počet obsazených směn během dne v určitém výrobním celku. Koefficient směnnosti dělníků se vyjadřuje jako souhm dělníků ve všech směnách dělený počtem dělníků v hlavní směně (eventuálně počtem pracovních míst v hlavní směně). Zvyšování směnnosti je jedním z významných činitelů investičních úspor.

Prostředků ke zvyšování koeficientu směnnosti, na které by se firma měla zaměřit jsou snížení pracovních, zkrácení operativního času a zvýšení kvalifikace obsluhy. Dále pak zvýšení směnnosti, zlepšení organizace práce a lepší využití pracovní doby.

Graf porovnání koeficientu směnnosti dle rozložení zaměstnanců


Graf 4-5

Bohužel v ŠB se nedaří dlouhodobě dosáhnout dvousměnného provozu z důvodu nedostatku a zastupitelnosti dělnických profesí. Prostor ke zvyšování koeficientu směnnosti představuje i zvýšení produktivity práce.

4.11 Mzdy

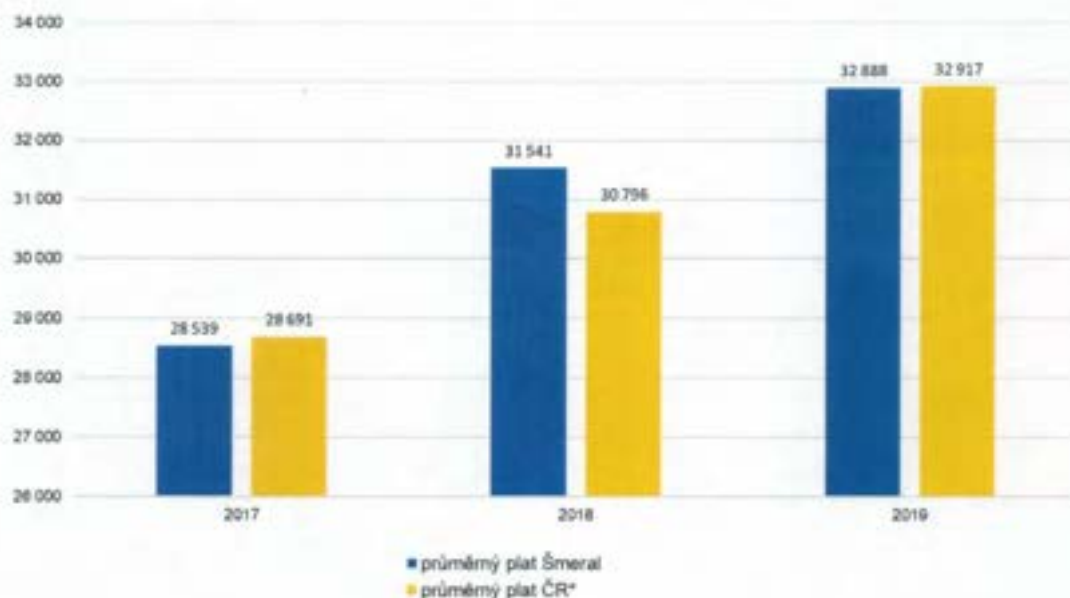
Mzdové prostředky 2019

Mzdy	2017	2018	2019
Objem mzdových prostředků (tis. Kč)	122 604	123 387	119 257
Průměrný počet zaměstnanců	358	326	302
Objem mzdových prostředků /počet zaměstnanců (Kč)	342 469	378 488	394 656
Průměrný plat Šmeral (Kč)	28 539	31 541	32 888
Průměrný plat ČR(Kč)*	28 691	30 796	32 917
Průměrný plat Jihomoravský kraj (Kč)*	27 693	29 643	31 669
Porovnání s průměrným platem v ČR	99 %	102 %	100 %
Tržby (tis. Kč)	540 116	414 728	394 806
Podíl mzdových prostředků na tržbách	23 %	30 %	30 %

Tabulka 4-8

* zdroj: český statistický úřad

Graf vývoje mezd ve firmě v porovnání s vývojem průměrných mezd v ČR

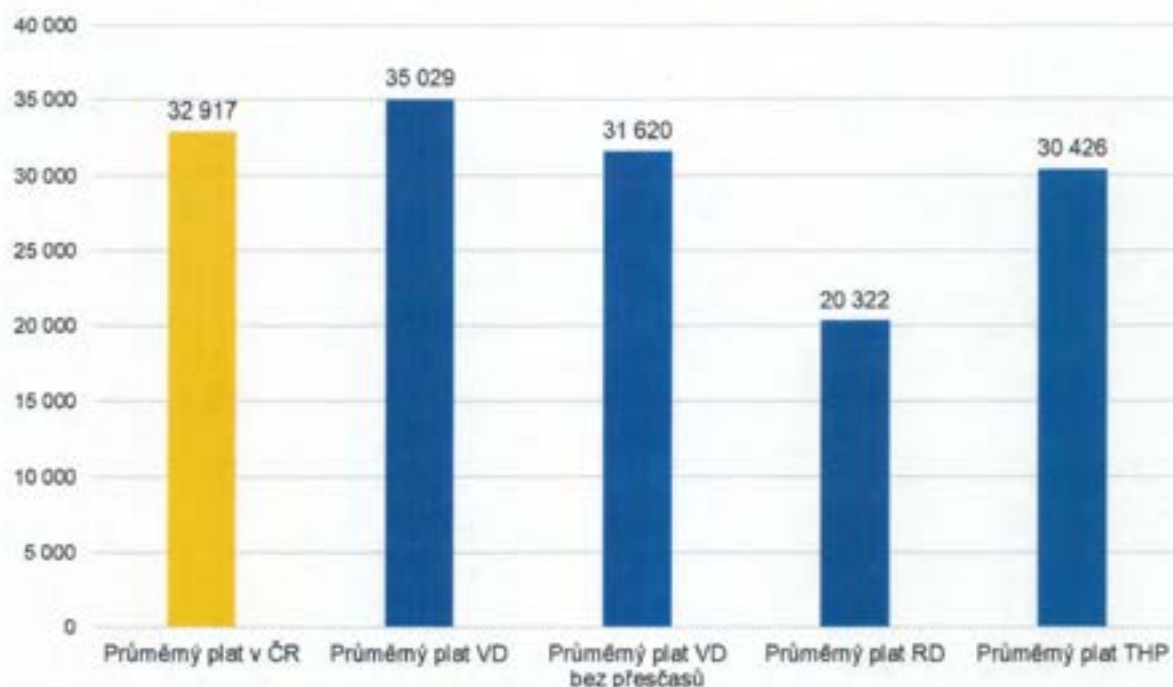


Graf 4-6

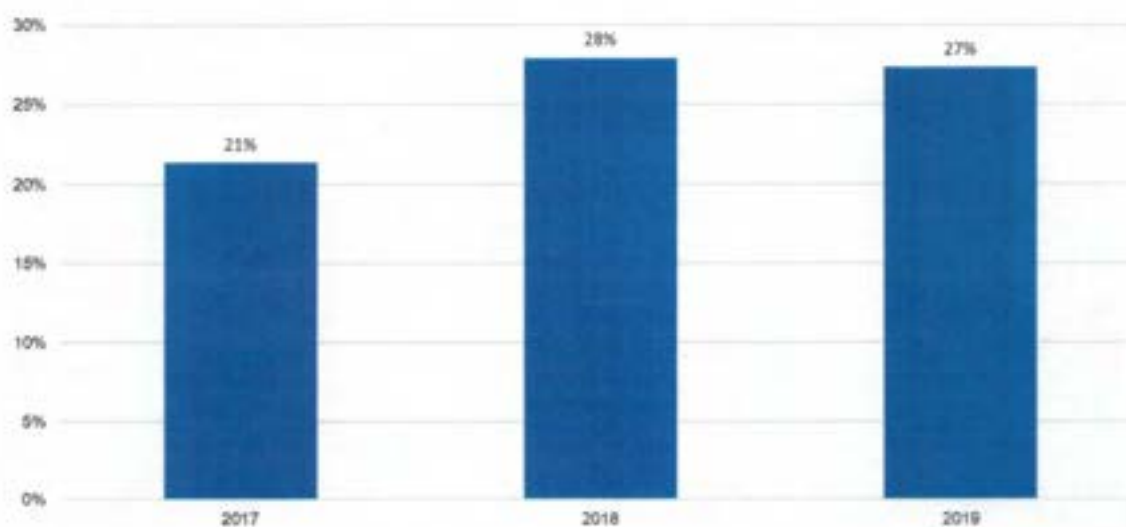
V porovnání s rokem 2018 vzrostla průměrná mzda ve Šmeralu o 2 %. Pomalý růst mezd v roce 2019 způsobila finanční ztráta v roce 2018 i 2019, která neumožnila zvyšovat platy. Růst platů byl dán kolektivní smlouvou a byl dodržen. I přes toto zpomalení růstu mezd je mzdová situace ve Šmeralu dobrá a současná situace, kdy jsme pod celorepublikovým průměrem je způsobena především zanedbáním mzdové politiky před rokem 2016.

Tabulka průměrných mezd dle pracovního zařazení

	2017	2018	2019
Průměrný plat VD	27 713	32 026	35 029
Průměrný plat VD bez přesčasů	24 587	29 124	31 620
Průměrný plat RD	17 106	19 943	20 322
Průměrný plat THP	25 888	27 682	30 426
Celkem	26 860	29 580	30 195
Průměrný plat v ČR	28 691	30 796	32 917

Tabulka 4-9
Graf porovnání průměrných mezd dle pracovního zařazení

Graf 4-7

Z grafu vyplývá že průměrný plat výrobních dělníků je nad celorepublikovým průměrem. Další růst platů v tomto pracovním zařazení by měl být navázán na růst produktivity práce.

Graf vývoje podílu mzdových prostředků na celkových tržbách*Graf 4-8*

Negativním ukazatelem je vysoký podíl mzdových prostředků na celkových tržbách, který má navíc trvale zvyšující se tendenci. V roce 2019 došlo oproti předchozímu roku k mírnému snížení podílu, ale i přes to je podíl značný a spolu s rokem 2018 nejvyšší za posledních 6 sledovaných let.

4.12 Školení

V roce 2019 bylo provedeno celkem 351 školení pro celkem 306 zaměstnanců.

přeškolení zaměstnanců	2017	2018	2019
Dělníci	220	218	263
THZ	44	94	88
Celkem proškoleno	264	312	351
Celkem zaměstnanců	358	326	306
Podíl proškolených zaměstnanců na všech zaměstnancích	74 %	96 %	115 %

Tabulka 4-10

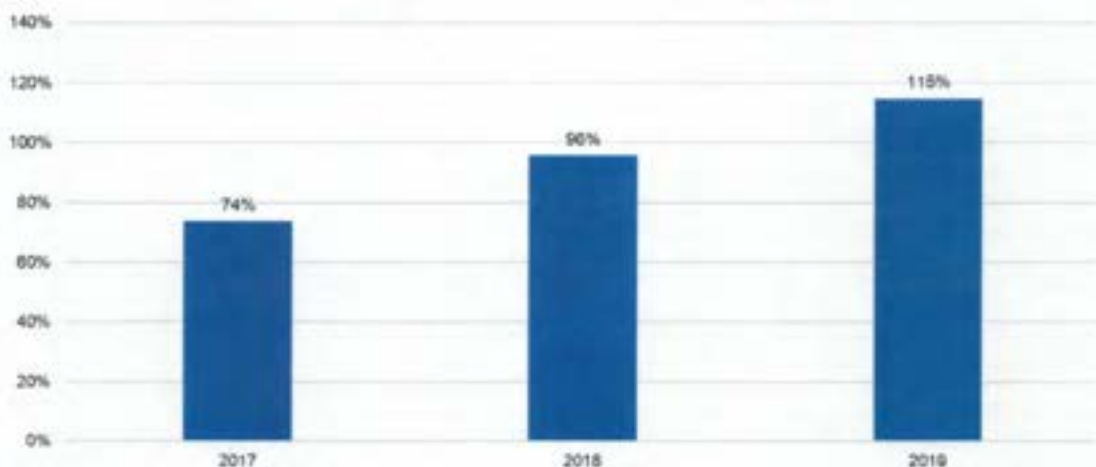
Přehled investic do propagace a školení zaměstnanců

	2018	2019
Počet osob	326	306
Tržby (Kč)	414 728 000	394 806 000
Služby – školení a kurzy (Kč)	139 986	312 735
Podíl investičních prostředků na školení na celkových tržbách z celkových tržeb (Kč)	0,03 %	0,08 %
Podíl investic na jednoho zaměstnance (Kč)	429	1 022

Tabulka 4-11

Investice do vzdělávání zaměstnanců se oproti roku zvýšily jak v absolutních hodnotách, tak i v hodnotách vztahených na tržby i na jednoho zaměstnance. V roce 2018 bylo do vzdělávání zaměstnanců investováno v průměru 429 Kč na jednoho zaměstnance, v roce 2019 byla tato částka dvojnásobná (1022 Kč na jednoho zaměstnance).

Graf vývoje počtu proškolených zaměstnanců



Graf 4-9

V roce 2019 proběhla pravidelná přeškolení zaměstnanců:

- školení řidičů referentů,
- školení řidičů motorových vozíků,
- jeřábník,
- vazač.

Šmeral Brno pokračuje ve spolupráci s Regionální hospodářskou komorou, v rámci dotací z EU. Regionální hospodářská komora spolupracuje se společností Everesta a Pallatinum. Tyto dvě vzdělávací společnosti pro Regionální hospodářskou komoru zajišťují školení našich zaměstnanců. Hlavní zájem našich zaměstnanců v roce 2019 byl o měkké a manažerské dovednosti a jazykové kurzy. V roce 2019 proběhly celkem 2 kurzy AJ, několik pokračujících kurzů Měkkých dovedností jako: Word, Excel, Outlook a z technických kurzů kurz Hydraulika. Zapojeno do dotačních školení bylo 88 zaměstnanců.

Přehled pořádaných kurzů a školení v roce 2019

1	Word I., II.
2	Excel II.
3	Hydraulika
4	Anglický jazyk A2_B1
5	Anglický jazyk B1_B2

Tabulka 4-12



Obrázek 4-1



Obrázek 4-2

4.13 Informace o marketingových aktivitách

Marketing v sobě integruje všechny činnosti, které budují silné vztahy se zákazníkem a ovlivňují celkovou strategii podniku a jeho postavení na trhu. Soustředí se na předprodejní aktivity, zjišťování nebo vyvolávání potřeb zákazníků a tím také ovlivňuje produktovou strategii firmy, vývoj nových výrobků a služeb a cenotvorbu. Propagace je forma komunikace mezi prodávajícím a kupujícím za účelem ovlivnění prodeje výrobků a služeb a nákupního chování zákazníka. K realizaci těchto cílů je fungující propagace firmy.

K nejvýraznějším bodům v oblasti propagace firmy v roce 2019 patří spuštění nové webové prezentace. Webová prezentace nepředstavuje pouze upgrade vizuální podoby webu. Přináší především nový styl prezentace firmy a výrobního programu. U nového webu došlo ke sjednocení PC prezentace a mobilní prezentace a web nyní funguje jako responzivní. Dalším přínosem je také vlastní administrační systém stránek, kdy již není potřeba změny objednávat u externí firmy. Tím došlo k zefektivnění aktualizace obsahu a úspoře finančních nákladů. Pověření zaměstnanci mají svá unikátní hesla pro přihlášení do administrace své oblasti činnosti a tak odpovídají za aktuálnost dat. Webová prezentace je dále připravena pro další nastavbu, jako je např. zákaznický portál, portál pro obchodníky, portál pro zaměstnance apod.



Obrázek 4-3

4.14 On-line komunikace

Nadále se věnujeme On-line komunikaci. Jelikož se velký podíl zákazníků, i potenciálních zaměstnanců nachází on-line, začala na ně firma cílit přes internet. Do technik internetového marketingu patří SEO, PPC reklama, obsahový marketing, display reklama, e-mailing či propagace na sociálních sítích. Jedním z nástrojů, která firma aktivně využívá je propagace firmy na sociální síti Facebook, kdy počet zobrazení stránky dosahuje průměru 35/ týden.



Obrázek 4-4

4.15 Katalogy

V oblasti nepřímé propagace, která směřuje plošně (ne na konkrétního zákazníka) na cílovou skupinu potenciálních zákazníků jsme pokračovali v novém konceptu prezentaci a uvedli tři nové katalogy a to kompletní přehledový katalog výrobního programu a katalogy na stroje KHZ a LMZ.



Obrázek 4-5

4.16 Nové zpracování technických dat

V roce 2019 došlo k novému zpracování technických dat v českém jazyce, a to jak souhrnné prezentace všech strojů, tak detailní popis jednotlivých strojů. V roce 2020 počítáme se zajištěním překladů technických dat na všechny stroje.



Obrázek 4-6

4.17 Veletrhy

Jednou s nejvýznamnějších oblastí nepřímé propagace je účast firmy na veletrzích. V roce 2019 se firma prezentovala na těchto výstavách:

- MIDEST 2019, Lyon, Francie, 5. – 8. 3. 2019
- Metalloobrabotka, Moskva, Rusko, 27. – 31. 5. 2019
- EMO Hannover, Hannover, Německo, 16. – 21. 9. 2019
- MSV Brno, ČR, 7. – 11. 10. 2019



Obrázek 4-7

4.18 Prezentace práce

V rámci budování značky a prezentace firmy jako kvalitního zaměstnavatele jsme se v roce 2019 účastnili několika pracovních veletrhů a prezentací pro střední i základní školy:

- Pravidelné exkurze středních škol – hlavně Olomoucká a Trnkova pravidelně během roku 4-5x
- Den firem v listopadu na Olomoucké 1x ročně
- Den otevřených dveří Sokolská 1-2x ročně
- Veletrh pracovních příležitostí BVV



Obrázek 4-8

Exkurze SSSE Brno 9.9.2019



Obrázek 4-9

Festival vzdělávání 2019

4.19 Přímá propagace

Přímá propagace se realizovala především prostřednictvím komunikace s našimi stávajícími zákazníky za pomoci obchodních zástupců v teritoriích, ve kterých obchodní zástupci působí. V ostatních teritoriích byla přímá propagace realizována obchodním úsekem společnosti v komunikaci s našimi zákazníky.

Prostřednictvím veletrhů byla zajišťována propagační činnost ve Francii, v Rusku a v České republice. Stávající i potenciální zákazníci byli vždy pozváni na stánek společnosti za účelem projednání předložených nabídek a dalších možností spolupráce. Komunikace se stávajícími zákazníky byla dále realizována především prostřednictvím prostředků dálkového elektronického nebo telefonického styku, případně osobními jednáními, která se vztahovala ke konkrétním projednávaným akcím.

Při přímé propagační činnosti byly prezentovány široké možnosti spolupráce, kterými dokáže ŠB zákazníky podpořit v jejich hospodářské činnosti (servisní podpora, dodávky náhradních dílů, dálková elektronická správa strojů). Velký důraz byl kladen na rozšíření výrobního programu společnosti o nové technologie (kovací lisy nové generace SKL, inovované stroje příčného klinového válcování, hydraulické lisy, kovací válce, robotizace a automatizace kovacích procesů, stroj pro přesné stříhání plechu FBM ŠMERAL 440). Zmíněny byly i široké reference ze spolupráce s předními světovými průmyslovými společnostmi.

Pro propagaci nebyla oslovena žádná specializovaná firma, ale bylo řešeno v rámci spolupráce obchodního útvaru a útvaru ŘKK.

Struktura odběratelů byla v roce 2019 s ohledem na jejich požadavky ve vztahu k ceně a kvalitě nejednoznačná. První skupina odběratelů vyvíjí vysoký tlak na cenu při vysoké kvalitě a high-tech provedení. Tito odběratelé často zvažují alternativní tvářecí technologie, což činí konkurenty z výrobců z odlišných odvětví a způsobuje výrazný pokles ceny. Druhá skupina odběratelů vyvíjí vysoký tlak na cenu při zachování vysoké kvality, ovšem nepožadují high-tech řešení. Třetí skupina odběratelů vyvíjí vysoký tlak na cenu, která představuje prioritní hledisko bez ohledu na kvalitu provedení. Druhá a třetí skupina odběratelů se vyskytuje především na sekundárních trzích a představuje odběratele strojů především po generální opravě a modernizaci.

Takto se vyvíjející struktura trhu umožňuje rozvoj obchodních aktivit subjektů různorodého původu a heterogenní kvality, a to zejména na sekundárních trzích produkce.

Výrobová koncepce volně souvisí s výrobní koncepcí. Trh se začíná nasycovat a roste počet vzájemně si konkurujících výrobců.

Základem koncepce je důraz na kvalitu výrobků, jejich technické zpracování a postupné inovace. V rámci zvýšení konkurence schopnosti probíhá ve firmě aktivní vývoj nových strojů a inovace stávajících. V roce 2019 byl dokončen vývoj svíslého kovacího lisu SKL ŠMERAL 2500 a stroj pro přesné stříhání plechu FBM ŠMERAL 440.

4.19.1 Hodnocení spokojenosti zákazníka

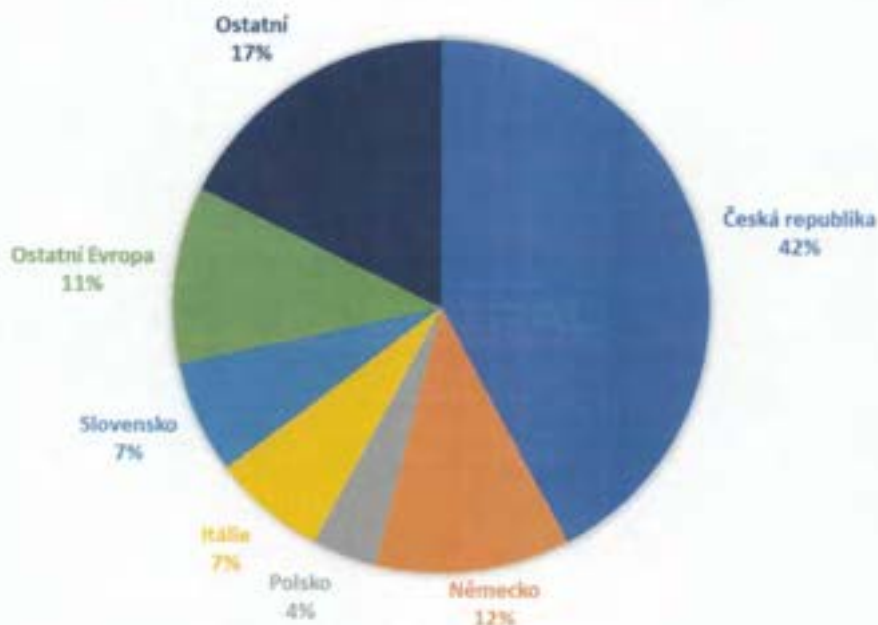
Obchodní úsek společnosti Šmeral Brno a.s. v roce 2019 obsloužil celkem 102 zákazníků z 23 zemí, z toho bylo 13 zemí z Evropy, což je meziroční pokles o více než 11 %. Z celkového počtu 102 zákazníků realizovalo opakované objednávky celkem 38 zákazníků.

Z regionálního členění zákazníků vyplývá, že v České republice obchodní úsek společnosti Šmeral Brno a.s. zajistil dodávky celkem 43 zákazníkům. 18 českých zákazníků realizovalo opakované objednávky. V rámci Slovenska bylo obslouženo 7 zákazníků, z nichž 3 zákazníci realizovali opakované objednávky.

Ve zbývajících evropských zemích bylo obslouženo 41 zákazníků. V ostatních světových regionech spolupracoval obchodní úsek společnosti se 11 zákazníky.

Největší počet zákazníků obsluhuje obchodní úsek na území České republiky, a to 43. Na druhém místě se nachází Spolková republika Německo, kde bylo obslouženo celkem 12 zákazníků, z nichž 5 realizovalo opakované objednávky. Druhou nejvýznamnější zemí z hlediska počtu zákazníků je Polsko, kde bylo obslouženo celkem 7 zákazníků, z nichž 3 objednali opakované dodávky. Třetí největší zemí z hlediska stávajících zákazníků je Itálie, kde bylo obslouženo 7 zákazníků. Z tohoto počtu uskutečnili 3 zákazníci opakované objednávky.

Graf podílu zemí s nejvyšším počtem zákazníků



Graf 4-10

4.20 Hodnocení spokojenosti zákazníků

Získané hodnocení lze velmi těžko interpretovat bez analýzy vztahu hodnocení k naplňování cílů společnosti. Získané hodnocení vypovídá o tom, že zákazníci ve svém agregátním pohledu na společnost nevnímají žádné výrazné překážky ke spolupráci se společností, avšak rovněž postrádají silné impulzy, které by vyústily v dobré vztahy se společností nebo k identifikaci se značkou. Absence výrazně pozitivního hodnocení spokojenosti vytváří prostor pro konkurenci, který může být při dobré organizační schopnosti konkurentů velmi snadno vyplněn. Proto by společnost měla vzít ohled na získané hodnocení, a měla by vypracovat reakční strategii, která pomůže výraznému zlepšení spokojenosti zákazníků.

	Česko-Slovensko		Zákazníci Evropa		Mimoevropští zákazníci	
	2018	2019	2018	2019	2018	2019
Kvalita prezentace společnosti		2,0		2,4		1,8
Kvalita webové prezentace	2,7	1,8	2,5	2,4	2	1,6
Spokojenost s propagačními materiály	2,4	1,9	2,6	2,1	2,1	1,9
Spokojenost s komunikací se společností	2,2	2,2	2,6	2,6	1,8	1,9
Hodnocení kvality nabídkového řízení		2,2		2,1		2,1
Úplnost a technickou úroveň nabídky	2	2,1	2,7	2,3	1,8	1,7
Délka nabízené dodací lhůty	2,9	2,7	2,9	2,4	1,9	2,1
Jazyková úroveň a srozumitelnost nabídek	1,8	1,8	1,9	2,6	2,2	2,1
Celková spokojenost s nabídkovým řízením	2,2	2,3	2,4	2,3	1,8	2,4
Hodnocení kvality průběhu zakázky		2,6		2,5		2
Plnění realizačních termínů	2,9	3,0	2,9	2,6	1,8	1,7
Kvalita zboží nebo služby	2,5	2,5	2,4	2,2	2,1	2,1
kvalita technických informací (dokumentace)	2,2	2,1	2,4	2,6	2,1	1,9
Průběh zakázky	2,8	2,6	2,1	2,6	1,8	2,4
Srovnání s konkurencí		2,6		2,4		1,8
Rychlost reakce	2,4	2,2	2,6	2,9	2,2	1,6
Cenový rozdíl	3,1	2,7	2,9	2,1	1,8	2,0
Rozdíl v dodací lhůtě	2,9	2,9	2,3	2,4	1,8	1,7
Budoucí spolupráce		2,5		2,5		2,1
Postoj k budoucí spolupráci	2,2	2,5	2,4	2,5	1,9	2,1

Tabulka 4-13

4.21 Informace o organizačních složkách v zahraničí

Společnost v uvedeném období neměla organizační složku v zahraničí.

5 PŘÍLOHY

- 1) Příloha 1 - Účetní závěrka (Příložená účetní závěrka byla schválena statutárním orgánem).
- 2) Příloha 2 - Zpráva o vztazích
- 3) Příloha 3 - Zpráva auditora o ověření výroční zprávy
- 4) Příloha 4 – Prohlášení účetní jednotky

ÚČETNÍ ZÁVĚRKA

za období od 1.1.2019 do 31.12.2019

Šmeral Brno a.s.

Datum sestavení: 30.9.2020

Statutární orgán:

Ing. Jiří Zoufalý



Řádek	Běžné období			Minulé období
	Brutto	Korekce	Netto	Netto
AKTIVA CELKEM	1 549 516	-989 215	560 301	684 470
B. Stálá aktiva	1 219 076	-907 436	311 640	326 054
I. Dlouhodobý nehmotný majetek	23 727	-23 099	628	1 714
2 Ocenitelná práva	23 701	-23 099	602	1 688
1 Software	23 701	-23 099	602	1 688
5 Poskytnuté zálohy na dlouhodobý nehmotný majetek a nedokončený dlouhodobý nehmotný majetek	26	0	26	26
2 Nedokončený dlouhodobý nehmotný majetek	26		26	26
II. Dlouhodobý hmotný majetek	1 160 230	-883 442	276 788	290 116
1 Pozemky a stavby	420 436	-220 610	199 826	204 157
1 Pozemky	100 679		100 679	100 679
2 Stavby	319 757	-220 610	99 147	103 478
2 Hmotné movité věci a jejich soubory	735 513	-662 832	72 681	83 709
5 Poskytnuté zálohy na dlouhodobý hmotný majetek a nedokončený dlouhodobý hmotný majetek	4 281	0	4 281	2 250
2 Nedokončený dlouhodobý hmotný majetek	4 281		4 281	2 250
III. Dlouhodobý finanční majetek	35 119	-895	34 224	34 224
1 Podíly - ovládaná nebo ovládající osoba	34 499	-275	34 224	34 224
5 Ostatní dlouhodobé cenné papíry a podíly	620	-620	0	0
C. Oběžná aktiva	324 681	-81 779	242 902	351 189
I. Zásoby	248 188	-60 244	187 944	254 911
1 Materiál	76 176	-38 661	37 515	52 121
2 Nedokončená výroba a polotovary	111 173	-10 962	100 211	143 894
3 Výrobky a zboží	52 410	-10 621	41 789	42 964
1 Výrobky	39 726	-5 445	34 281	31 179
2 Zboží	12 684	-5 176	7 508	11 785
5 Poskytnuté zálohy na zásoby	8 429		8 429	15 932
II. Pohledávky	64 583	-21 535	43 048	94 373
2 Krátkodobé pohledávky	64 583	-21 535	43 048	94 373
1 Pohledávky z obchodních vztahů	57 411	-21 535	35 876	88 092
4 Pohledávky - ostatní	7 172	0	7 172	6 281
3 Stát - daňové pohledávky	5 083		5 083	3 056
4 Krátkodobé poskytnuté zálohy	1 910		1 910	2 400

Řádek	Běžné období			Minulé období
	Brutto	Korekce	Netto	Netto
6 Jiné pohledávky	179		179	825
IV. Peněžní prostředky	11 910	0	11 910	1 905
1 Peněžní prostředky v pokladně	59		59	323
2 Peněžní prostředky na účtech	11 851		11 851	1 582
D. Časové rozlišení aktiv	5 759	0	5 759	7 227
1 Náklady příštích období	3 233		3 233	3 859
2 Komplexní náklady příštích období	2 526		2 526	3 368

Řádek	Běžné období	Minulé období
PASIVA CELKEM	560 301	684 470
A. Vlastní kapitál	234 262	293 453
I. Základní kapitál	451 910	451 910
1 Základní kapitál	451 910	451 910
II. Ážio a kapitálové fondy	830	830
2 Kapitálové fondy	830	830
1 Ostatní kapitálové fondy	830	830
III. Fondy ze zisku	10 309	10 616
2 Statutární a ostatní fondy	10 309	10 616
IV. Výsledek hospodaření minulých let (+/-)	-169 903	-139 589
1 Nerozdělený zisk nebo neuhrazená ztráta minulých let (+/-)	-88 011	-57 697
2 Jiný výsledek hospodaření minulých let (+/-)	-81 892	-81 892
V. Výsledek hospodaření běžného účetního období (+/-)	-58 884	-30 314
B. + C. Cizí zdroje	322 660	389 245
B. Rezervy	19 427	43 223
4 Ostatní rezervy	19 427	43 223
C. Závazky	303 233	346 022
I. Dlouhodobé závazky	12 717	20 386
2 Závazky k úvěrovým institucím	12 717	20 386
II. Krátkodobé závazky	290 516	325 636
2 Závazky k úvěrovým institucím	157 833	176 873
3 Krátkodobé přijaté zálohy	42 498	34 330
4 Závazky z obchodních vztahů	49 688	54 618
6 Závazky - ovládaná nebo ovládající osoba	25 000	25 000
8 Závazky - ostatní	15 497	34 815
3 Závazky k zaměstnancům	7 436	7 395
4 Závazky ze sociálního zabezpečení a zdravotního pojištění	4 289	4 229
5 Stát - daňové závazky a dotace	1 302	1 197
6 Dohadné účty pasivní	2 150	19 535
7 Jiné závazky	320	2 459
D. Časové rozlišení pasiv	3 379	1 772
1 Výdaje příštích období	3 379	1 772

Řádek	Běžné období	Minulé období
I. Tržby z prodeje výrobků a služeb	394 806	414 728
A. Výkonová spotřeba	230 093	306 711
2 Spotřeba materiálu a energie	153 268	234 324
3 Služby	76 825	72 387
B. Změna stavu zásob vlastní činnosti (+/-)	38 710	-65 633
C. Aktívace (-)	-3 549	-9 400
D. Osobní náklady	162 131	167 953
1 Mzdové náklady	119 257	123 387
2 Náklady na sociální zabezpečení, zdravotní pojištění a ostatní náklady	42 874	44 566
1 Náklady na sociální zabezpečení a zdravotní pojištění	39 898	41 491
2 Ostatní náklady	2 976	3 075
E. Úpravy hodnot v provozní oblasti	37 215	39 417
1 Úpravy hodnot dlouhodobého nehmotného a hmotného majetku	30 755	35 383
1 Úpravy hodnot dlouhodobého nehmotného a hmotného majetku - trvalé	30 755	35 383
2 Úpravy hodnot zásob	-470	-2 975
3 Úpravy hodnot pohledávek	6 930	7 009
III. Ostatní provozní výnosy	4 146	23 486
1 Tržby z prodaného dlouhodobého majetku	122	19 856
2 Tržby z prodaného materiálu	171	1 049
3 Jiné provozní výnosy	3 853	2 581
F. Ostatní provozní náklady	-15 592	22 959
1 Zůstatková cena prodaného dlouhodobého majetku	105	11 654
2 Prodaný materiál	0	681
3 Daně a poplatky z provozní činnosti	1 036	1 046
4 Rezervy v provozní oblasti a komplexní náklady příštích období	-22 955	5 215
5 Jiné provozní náklady	6 222	4 363
* Provozní výsledek hospodaření (+/-)	-50 056	-23 793
IV. Výnosy z dlouhodobého finančního majetku - podíly	1 500	2 437
1 Výnosy z podílů - ovládaná nebo ovládající osoba	1 500	2 437
J. Nákladové úroky a podobné náklady	7 357	6 183

Řádek	Běžné období	Minulé období
1 Nákladové úroky a podobné náklady - ovládaná nebo ovládající osoba	1 000	1 000
2 Ostatní nákladové úroky a podobné náklady	6 357	5 183
VII. Ostatní finanční výnosy	4 395	4 684
K. Ostatní finanční náklady	7 366	7 459
* Finanční výsledek hospodaření (+/-)	-8 828	-6 521
** Výsledek hospodaření před zdaněním (+/-)	-58 884	-30 314
** Výsledek hospodaření po zdanění (+/-)	-58 884	-30 314
* Čistý obrát za účetní období = I.+ II.+ III.+ IV.+ V.+ VI.+ VII.	404 847	445 335

Řádek	Běžné období	Minulé období
P. Stav peněžních prostředků a peněžních ekvivalentů na začátku účetního období	1 905	5 200
Z. Účetní zisk nebo ztráta před zdaněním	-58 884	-30 314
A.1. Úpravy o nepeněžní operace	19 259	43 572
A.1.1. Odpisy stálých aktiv (+) s výjimkou zůstatkové ceny prodaných stálých aktiv, a dále umořování oceňovacího rozdílu k nabytému majetku a goodwillu (+)	30 755	35 383
A.1.2. Změna stavu opravných položek a rezerv	-17 336	12 616
A.1.2.1. Změna stavu opravných položek	6 460	4 034
A.1.2.2. Změna stavu rezerv	-23 796	8 582
A.1.3. Zisk (ztráta) z prodeje stálých aktiv (-/+)	-17	-8 202
A.1.4. Výnosy z podílů na zisku (-)	-1 500	-2 437
A.1.5. Vyúčtované nákladové úroky (+) s výjimkou úroků zahrnovaných do ocenění dlouhodobého majetku, a vyúčtované výnosové úroky (-)	7 357	6 183
A.1.5.1. Vyúčtované nákladové úroky	7 357	6 183
A.1.6. Případné úpravy o ostatní nepeněžní operace	0	29
A.* Čistý peněžní tok z provozní činnosti před zdaněním a změnami pracovního kapitálu	-39 625	13 258
A.2. Změna stavu nepeněžních složek pracovního kapitálu	78 698	103
A.2.1. Změna stavu pohledávek z provozní činnosti (+/-), aktivních účtů časového rozlišení a dohadných účtů aktivních	44 156	15 442
A.2.2. Změna stavu krátkodobých závazků z provozní činnosti (+/-), pasivních účtů časového rozlišení a dohadných účtů pasivních	-32 895	77 379
A.2.3. Změna stavu zásob (+/-)	67 437	-92 718
A.** Čistý peněžní tok z provozní činnosti před zdaněním	39 073	13 361
A.3. Vyplocené úroky s výjimkou úroků zahrnovaných do ocenění dlouhodobého majetku (-)	-7 262	-6 044
A.5. Zaplacená daň z příjmů a za doměrky daně za minulé období (-)	1 707	0
A.7. Přijaté podíly na zisku (+)	1 500	2 437
A.*** Čistý peněžní tok z provozní činnosti	35 018	9 754
B.1. Vydaje spojené s nabytím stálých aktiv	-17 159	-26 039
B.2. Příjmy z prodeje stálých aktiv	122	20 405
B.*** Čistý peněžní tok vztahující se k investiční činnosti	-17 037	-5 634
C.1. Dopady změn dlouhodobých, popř. krátkodobých závazků	-7 669	-7 278
C.2. Dopady změn vlastního kapitálu na peněžní prostředky a peněžní ekvivalenty	-307	-137
C.2.5. Přímé platby na vrub fondů (-)	-307	-137
C.*** Čistý peněžní tok vztahující se k finanční činnosti	-7 976	-7 415
F. Číslo zvýšení, resp. snížení peněžních prostředků	10 005	-3 295
D. Rozdíl D=P+F-R	0	0
R. Stav peněžních prostředků a peněžních ekvivalentů na konci období	11 910	1 905

Šmeral Brno a.s.

IČ: 46 34 61 39

Brno, Křenová 261/65c

PŘEHLED O ZMĚNÁCH VLASTNÍHO KAPITÁLU

za období od 1.1.2019 do 31.12.2019
v celých tisících CZK

	Základní kapitál a vlastní akcie	Ažbo	Fondy z přeměn, přecenění a přepočtů	Ostatní kapitálové fondy	Rezervní fond	Ostatní fondy ze zisku	Nerozdělené výsledky hospodaření	Celkem
Stav k 31.12.2017	451 910	0	0	830	0	10 753	-133 102	330 391
Transakce a vlastníky celkem	0	0	0	0	0	0	-30 314	-30 314
Výsledek hospodaření za běžné období							-30 314	-30 314
Čisté nerealizované zisky (ztráty) celkem	0	0	0	0	0	-137	-6 487	-6 624
Jiný výsledek hospodaření minulých let							-6 487	-6 487
Ostatní						-137		-137
Stav k 31.12.2018	451 910	0	0	830	0	10 616	-169 903	293 453
Transakce a vlastníky celkem	0	0	0	0	0	0	-58 884	-58 884
Výsledek hospodaření za běžné období							-58 884	-58 884
Čisté nerealizované zisky (ztráty) celkem	0	0	0	0	0	-307	0	-307
Ostatní						-307		-307
Stav k 31.12.2019	451 910	0	0	830	0	10 309	-228 787	234 262

PŘÍLOHA V ÚČETNÍ ZÁVĚRCE

za období od 1.1.2019 do 31.12.2019

Šmeral Brno a.s.

1 Popis účetní jednotky

Firma:	Šmeral Brno a.s.
IČ:	46 34 61 39
Založení / Vznik:	Podpis společenské smlouvy 28.4.1992, zápis do obchodního rejstříku 1.5.1992
Sídlo:	Brno, Křenová 261/65c
Právní forma:	Akciová společnost
Spisová značka:	B.718, obchodní soud v Brně
Účetní období:	1. leden až 31. prosinec
Předmět podnikání:	Hlavním předmětem podnikání společnosti je výroba tvarečích strojů a jejich servis

1.1 Osoby podílející se více jak 20% na základním kapitálu účetní jednotky

Jméno / Firma	Podíl v %	
	Běžné období	Minulé období
BGM Holding a.s.	55,3	55,3

1.2 Transakce se spřízněnými osobami

Společnost uskutečnila v účetním období se spřízněnými osobami transakce plynoucí z běžného obchodního styku. Z transakcí společnosti nevznikla žádná újma a byly uskutečněny za běžných tržních podmínek.

2 Účetní metody a obecné účetní zásady

Účetnictví společnosti je vedeno a účetní závěrka byla sestavena v souladu s platnými českými účetními předpisy, tedy se zákonem o účetnictví (563/1991 Sb.), vyhláškou provádějící tento zákon (500/2002 Sb.) a Českými účetními standardy pro podnikatele (sada 001 – 023).

Společnost ve svém výkazu zisku a ztráty zobrazuje výnosy a náklady jako kladné hodnoty.

Pokud není uvedeno jinak, jsou údaje v této účetní závěrce vyjádřeny v tisících korunách českých (Kč).

Účetní závěrka je sestavena za předpokladu nepřetržitého trvání účetní jednotky.

2.1 Přehled významných účetních pravidel a postupů

2.1.1 Dlouhodobý nehmotný a hmotný majetek

Dlouhodobým nehmotným či hmotným majetkem se rozumí majetek, jehož doba použitelnosti je delší než jeden rok a jehož ocenění v jednotlivém případě je vyšší než je uvedeno v následující tabulce:

	Vykázán v rozvaze	Vykázán v nákladech běžného období*)	Technické zhodnocení
Dlouhodobý nehmotný majetek	> 60 tis. Kč	> 1 tis. Kč	> 60 tis. Kč
Dlouhodobý hmotný majetek	> 40 tis. Kč	> 1 tis. Kč	> 40 tis. Kč

*) tento majetek společnost vykazala v nákladech běžného období a dále jej sleduje ve své operativní evidenci.

Dlouhodobý nehmotný či hmotný majetek je oceněn následujícím způsobem:

- nakoupený dlouhodobý majetek je oceněn pořizovací cenou sníženou o oprávky a případné opravné položky vyjadřující ztrátu ze snížení hodnoty.

- dlouhodobý majetek vytvořený vlastní činností je oceněn hodnotou zahrnující přímé náklady, nepřímé náklady bezprostředně související s vytvořením majetku vlastní činností (výrobní režie), popřípadě nepřímé náklady správního charakteru, pokud vytvoření majetku přesahuje období jednoho účetního období.

- dlouhodobý majetek nabytý darováním, bezúplatně nabytý na základě smlouvy o koupi najaté věci, nově zjištěný v účetnictví nebo vložený je oceněn reprodukční pořizovací cenou. Konkrétní způsob stanovení reprodukční pořizovací ceny je případně uveden v rozboru přírůstků dlouhodobého majetku.

Technické zhodnocení, pokud převýšilo u jednotlivého majetku v úhmu za účetní období částku uvedenou v tabulce výše zvyšuje pořizovací cenu dlouhodobého hmotného majetku.

Pořizovací cena dlouhodobého hmotného majetku, s výjimkou pozemků a nedokončených investic, je odpisována po dobu odhadované životnosti majetku následujícím způsobem:

	Metoda odpisování	Počet let / %
Budovy	rovnoměrně	25 - 77 let
Výrobní stroje	rovnoměrně	10 - 16 let
Počítačové systémy	rovnoměrně	4 roky
Dopravní prostředky	rovnoměrně	4 - 8 let

Zisky či ztráty z prodeje nebo vyřazení majetku jsou určeny jako rozdíl mezi výnosy z prodeje a účetní zůstatkovou hodnotou majetku k datu prodeje a jsou účtovány do výkazu zisku a ztráty.

Na základě inventarizace jsou vytvářeny opravné položky k poškozenému nebo aktuálně nepoužívanému dlouhodobému hmotnému majetku, jehož ocenění v účetnictví přechodně neodpovídá reálnému stavu

2.1.2 Dlouhodobý finanční majetek

Dlouhodobým finančním majetkem se rozumí zejména

- majetkové účasti
- realizovatelné cenné papíry a podíly

Cenné papíry a majetkové účasti se při nákupu oceňují pořizovací cenou. Součástí pořizovací ceny cenného papíru a majetkové účasti jsou přímé náklady související s pořízením, např. poplatky a provize makléřům, poradcům a burzám.

K datu pořízení cenných papírů a majetkových účastí je dlouhodobý finanční majetek společnosti klasifikován dle povahy jako podíly v ovládaných a řízených osobách a v účetních jednotkách pod podstatným vlivem nebo dlužné cenné papíry držené do splatnosti nebo realizovatelné cenné papíry a podíly.

K datu účetní závěrky jsou:

- majetkové účasti oceněny v pořizovacích cenách snížených o opravné položky

2.1.3 Zásoby

Nakoupené zásoby jsou oceňovány v ceně pořízení včetně vnitropodnikové dopravy. Zásoby stejného druhu se vedou na skladě v ocenění váženým aritmetickým průměrem, který se počítá v okamžiku přírůstku materiálu na sklad. Odchytky vyúčtované ceny materiálu a ceny přijatého materiálu jsou účtovány na zvláštní účet cenových odchylek odkud jsou rozpouštěny do nákladů stejným poměrem jako je výdej ku příjmu materiálu. Zásoby zboží na skladě se oceňují pořizovací cenou.

Zásoby vytvořené vlastní činností se aktivují v ocenění výslednou kalkulací, tj. skutečnými přímými náklady a plánovanou výrobní režii.

Zásoby nedokončené výroby se oceňují v přímých nákladech v položkách: jednicový materiál, nakupované výrobky, kooperace, přímé mzdy, výrobní režie, cestovné a ostatní přímé náklady (např. přepravné, projekční práce, technická pomoc, poplatky, servisní služby apod.). Tyto zásoby jsou oceňovány plánovanou výrobní režii jednotlivých středisek. Rozvrhovou základnou pro rozdělení výrobní režie na jednotlivé zakázky jsou jednicové mzdy.

Zásoby hotových výrobků na skladě se oceňují na základě předacích listků plánovanou kalkulací za použití kalkulačního vzorce navazujícího na položky ocenění nedokončené výroby. V individuálních případech je upraveno ocenění výrobků rozdílem mezi skutečnou a plánovanou výrobní režii.

Opravné položky k zásobám jsou tvořeny v případech, kdy reálná hodnota zásob je nižší než jejich využitelná, resp. prodejní hodnota. Pro určení těchto zásob se vychází z analýzy jejich stáří, využitelnosti, resp. předpokládané prodejní ceny.

2.1.4 Pohledávky

Pohledávky jsou oceňovány

- při vzniku jmenovitou (nominální) hodnotou, následně sníženou o příslušné opravné položky k pochybným a nedobytným částkám
- nabyté za úplatou nebo vkladem jsou oceněny pořizovací cenou sníženou o opravnou položku k pochybným a nedobytným částkám

Opravné položky k pohledávkám jsou tvořeny podle jejich stáří po datu splatnosti s přihlédnutím k individuálnímu posouzení.

2.1.5 Závazky

Závazky jsou zaúčtovány ve jmenovité (nominální) hodnotě. V případě postupného splácení závazku je v rozvaze odděleně vykázána část splatná do jednoho roku a část splatná nad jeden rok.

2.1.6 Úvěry

Úvěry jsou zaúčtovány ve jmenovité (nominální) hodnotě.

V případě postupného splácení úvěru je v rozvaze odděleně vykázána část splatná do jednoho roku a část splatná nad jeden rok.

2.1.7 Rezervy

Rezervy jsou vytvářeny k pokrytí budoucích rizik a výdajů, u nichž je znám účel, je pravděpodobné, že nastanou, avšak není jistá částka nebo datum, v němž budou plněny.

2.1.8 Přepočty údajů v cizích měnách na českou měnu

Přijaté a vystavené faktury jsou přepočítány kurzem ČNB dne vystavení faktury.

Peněžní prostředky v cizích měnách (valutová pokladna, běžné účty, úvěry) jsou účtovány pevným kurzem ČNB k prvnímu dni každého kalendářního čtvrtletí příslušného účetního období. K 31. 12. je proveden přepočet, pohledávek, závazků a peněžních prostředků kurzem ČNB k 31.12.

K datu účetní závěrky jsou aktiva a závazky vyjádřené v cizí měně přepočtena kurzem České národní banky k datu, ke kterému je účetní závěrka sestavena.

2.1.9 Daně

Splatná daň

Vedení společnosti zaúčtovalo daňový závazek a daňový náklad na základě kalkulace daně, která vychází z jeho porozumění interpretace daňových zákonů platných v České republice k datu sestavení účetní závěrky a je přesvědčeno o správnosti výše daně v souladu s platnými daňovými předpisy České republiky. S ohledem na existenci různých interpretací daňových zákonů a předpisů ze strany třetích osob včetně orgánů státní správy, závazek z daně z příjmů vykázáný v účetní závěrce společnosti se může změnit podle konečného stanoviska finančního úřadu.

Odložená daň

Výpočet odložené daně je založen na závazkové metodě vycházející z rozvahového přístupu.

Účetní hodnota odložené daňové pohledávky je k datu účetní závěrky posuzována a snížena v rozsahu, v jakém již není pravděpodobné, že bude k dispozici dostatečný zdanitelný zisk, proti němuž by bylo možno tuto pohledávku nebo její část uplatnit.

Odložené daňové pohledávky a závazky jsou vzájemně započítány a v rozvaze vykázány v celkové netto hodnotě s výjimkou případů, kdy nelze některé dílčí daňové pohledávky započítávat proti dílčím daňovým závazkům.

2.1.10 Státní dotace

Dotace k úhradě nákladů se účtují do ostatních provozních a finančních výnosů ve věcné a časové souvislosti s účtováním nákladů na stanovený účel.

Dotace na pořízení dlouhodobého nehmotného nebo hmotného majetku a technického zhodnocení a dotace na úhradu úroků zahrnovaných do pořizovací ceny snižuje jejich pořizovací cenu nebo vlastní náklady.

2.1.11 Výnosy

Výnosy jsou zaúčtovány v hodnotě přijatého plnění nebo plnění, které bude přijato, a představují pohledávky za zboží a služby poskytnuté v průběhu běžné činnosti, po odečtení slev, daně z přidané hodnoty a dalších daní souvisejících s prodeji.

Tržby z prodeje zboží jsou zaúčtovány v okamžiku, kdy dojde k doručení zboží a převedení práv vztahujících se k tomuto zboží.

Příjem z dividend je zaúčtován ve chvíli, kdy je deklarováno právo na přijetí dividend.

2.1.12 Změny ve vykázání minulého období

V roce účetním období 2019 došlo k zachycení rezervy na nevyčerpanou dovolenou. Tato korekce byla promítnuta v této účetní závěrce prostřednictvím retrospektivní úpravy s následujícími dopady

- v rozvaze řádek Ostatní rezervy minulého období aktuálně vykázáno 43 223 tis. Kč (vykázáno v minulém období 36 736 tis. Kč)
- v rozvaze řádek Jiný výsledek hospodaření minulých let aktuálně vykázáno -81 892 tis. Kč (vykázáno v minulém období -75 405 tis. Kč)

2.1.13 Použití odhadů

Sestavení účetní závěrky vyžaduje, aby vedení společnosti používalo odhady a předpoklady, jež mají vliv na vykazované hodnoty majetku a závazků k datu účetní závěrky a na vykazovanou výši výnosů a nákladů za sledované období. Vedení společnosti stanovilo tyto odhady a předpoklady na základě všech jemu dostupných relevantních informací. Nicméně, jak vyplývá z podstaty odhadu, skutečné hodnoty v budoucnu se mohou od těchto odhadů odlišovat.

2.1.14 Výdaje na výzkum a vývoj

Výdaje související s výzkumem jsou účtovány na Komplexní náklady příštích období a do nákladů rozpouštěny po dobu 4 let.

2.2 Přehled o peněžních tocích

Přehled o peněžních tocích byl sestaven kombinací nepřímé (provozní část) a přímé (investiční a finanční část) metody. Peněžní ekvivalenty představují krátkodobý likvidní majetek, který lze snadno a pohotově převést na předem známou částku v hotovosti. Peněžní prostředky a peněžní ekvivalenty lze analyzovat takto:

Položka rozvahy	Stav k	Stav k
	31.12.2019	31.12.2018
Pokladní hotovost a peníze na cestě	59	323
Účty v bankách	11 851	1 582
Peněžní prostředky a peněžní ekvivalenty celkem	11 910	1 905

Peněžní toky z provozních, investičních nebo finančních činností jsou uvedeny v přehledu o peněžních tocích nekompenzovaně.

2.3 Náležitost do konsolidačního celku

Společnost je součástí konsolidačního celku B.G.M. holding a.s..

Konsolidovanou účetní závěrku nejužší skupiny účetních jednotek, ke které společnost jako konsolidovaná účetní jednotka patří, sestavuje B.G.M. holding a.s. se sídlem Žemovská 1316/6, Praha 10. Tuto konsolidovanou účetní závěrku je možné získat v sídle společnosti.

3 Významné události mezi datem účetní závěrky a datem, ke kterému jsou výkazy schváleny k předání mimo účetní jednotku

Koncem roku 2019 se poprvé objevily zprávy z Číny týkající se COVID-19 (koronavirus). V prvních měsících roku 2020 se virus rozšířil do celého světa a způsobil rozsáhlé ekonomické škody. I když v době zveřejnění této účetní závěrky vedení Společnosti nezaznamenalo významný pokles prodeje, situace se neustále mění, a proto nelze předvídat budoucí dopady této pandemie na činnost Společnosti. Vedení Společnosti bude pokračovat v monitorování potenciálního dopadu a podnikne veškeré možné kroky ke zmírnění jakýchkoliv negativních účinků na Společnost a její zaměstnance.

Vedení Společnosti zvážilo potenciální dopady COVID-19 na své aktivity a podnikání a dospělo k závěru, že nemají významný vliv na předpoklad nepřetržitého trvání podniku. Vzhledem k tomu byla účetní závěrka k 31. 12. 2019 zpracována za předpokladu, že Společnost bude nadále schopna pokračovat ve své činnosti.

Na hospodaření podniku v minulých letech měla významný vliv celosvětová situace v sektoru automobilového průmyslu, resp. jeho zpomalování a nastupující recese. Tato situace s sebou mimo jiné přináší snahu omezovat investiční výdaje firem z důvodu nejistoty budoucího vývoje zakázek. Jelikož společnost Šmeral Brno a.s. je ze značné části dodavatelem investičních celků pro kovárny a subdodavatele největších světových automobilek, musel se jí tento vývoj nutně dotknout. Našimi zákazníky bylo dočasně pozastaveno či odloženo do budoucna několik rozpracovaných projektů v mnohamilionových hodnotách. Šlo především o dodávky automatizovaných kovacích linek s lisy nově vyvinuté řady SKL, jak pro největší tuzemské kovárny, tak pro zájemce v Maďarsku, Rusku, Polsku či Mexiku. U firem v oboru trvá v této době snaha řešit zastaralou výrobní základnu dílčími opravami namísto nákladnějších investic do nového, byť produktivnějšího zařízení. Důsledkem pro Šmeral Brno bylo, že se nepodařilo naplnit plánovaný obrat, což mělo negativní vliv i na dosažený výsledek hospodaření. Mimo to společnost zasáhly bankroty dvou českých společností, Pilsen Tools s.r.o. a Vítkovice Heavy Machinery a.s.. První z nich neuhradila závazek za dodané zboží v hodnotě 8,7 mil. Kč. Druhá nedodala objednaný stojan k bucharu pro francouzského zákazníka, což způsobilo mnohaměsíční skluz zakázky a také její významné zdražení.

Vedení společnosti je si této situace na trhu vědomo a snaží se aktivní obchodní politikou získat další zákazníky v jiných teritoriích – Mexiko a USA i v jiných sektorech mimo automobilový průmysl. Významně se rozšiřuje spolupráce s dodavateli petrochemického průmyslu, mnohonárodním koncernem TechnipFMC a britskou HOWCO Group. Již v roce 2019 dosáhl obrat v této oblasti cca 16 mil. Kč a dodávky kontrahované na rok 2020 se blíží k 50 mil. Kč. V roce 2021 očekáváme další významný nárůst objemu. Kvůli zvýšení kapacity, abychom mohli tuto spolupráci nadále rozšiřovat a zproduktivnit, pořídila společnost v roce 2020 nový karusel.

V roce 2020 problémy nejen automobilového průmyslu znásobila krize způsobená opatřeními proti šíření viru COVID 19. Pro společnost Šmeral to mimo jiné znamenalo:

- Nemožnost dokončit montáž lisu LMZ 4000 na Tchajvanu. Tento problém stále trvá a váže na něj i podpis smlouvy na dodávku lisu SKL Šmeral 2500, která by již jinak byla uzavřena.
- Několikaměsíční skluzy řady zakázek, kde nebylo možno z důvodu uzavření hranic hotové stroje předat, případně je instalovat a uvést do provozu u zákazníků. Např. dva lisy pro zákazníka do Polska, opravy lisů v Německu, dokončení oprav 2 lisu LZK2500 v Indii, Dodávky ND pro zasaženou firmu v Brazílii, práce v Maďarsku (Rába, FienchTech, Eger, Kovacs)
- Rozjednané akce v Mexiku a Brazílii nebylo dosud možné zahájit
- Koncem prvního a po většinu část druhého kvartálu prudce poklesl objem nových objednávek. Tento výpadek už nebude v roce 2020 kvůli výrobním lhůtám možno dohnat.

Mimo výše uvedené rozšiřování výrobního programu s cílem postupně snižovat závislost na situaci v automobilovém průmyslu přijalo vedení společnosti i opatření spojená s redukcí nákladů, především pak nákladů na pracovní sílu, které tvoří jejich největší část. Cílem je zachovat nebo mírně navýšit průměrný výdělek zaměstnanců, ale současně nezvyšovat osobní náklady. Jsou proto postupně snižovány počty obslužného personálu a technicko-hospodářských pracovníků. Z 326 zaměstnanců na konci roku 2018 poklesl jejich počet na konci roku 2019 na 286. Optimalizace pokračuje i v roce 2020, v pololetí společnost zaměstnává 265 zaměstnanců. Za účelem zmírnění dopadu koronavirové krize využívá společnost program Antivirus. Část zaměstnanců tak zatím pracuje v třídenním režimu.

Spolupráce s financujícími bankami probíhá standardně, jsou nastavené úvěrové linky, jejichž výše se v roce 2020 nijak neměnila. S Českou spořitelnou byl podepsán dodatek k rámcové smlouvě prodlužující platnost o další rok, do března 2021. Rámcové smlouvy v Komerční bance a UniCredit Bank jsou na dobu neurčitou a obě jsou využívány na financování výroby a vystavování bankovních záruk. Banky jsou si neplnění kovenantů samozřejmě vědomy a situaci ve společnosti průběžně sledují, nastavená spolupráce však nadále pokračuje. Závazky po lhůtě splatnosti jsou řešeny individuálně dohodami, splátkovými kalendáři, tam kde to je možné tak i formou zápočtů.

V posledních týdnech začíná být patrné oživení aktivity u některých, zejména evropských zákazníků. Společnost tak začíná uzavírat nové významné kontrakty na rok 2021. Byla podepsána smlouva na dodávku nového lisu LZK 2500 pro německého zákazníka, v nejbližší době bude následovat podpis smlouvy na nový lis LMZ 4000 s opcí na další kus. Do dalšího stadia se dostala jednání na dodávky automatických linek a kovací lisů pro zákazníky v Německu, Francii, Maďarsku a na Ukrajině. Je očekáváno pokračování rozjednaných akcí v Severní a Jižní Americe nebo na Tchajvanu po dalším uvolnění koronavirových opatření.

Společnost je schopna se adaptovat na aktuální situaci v závislosti na celosvětové epidemiologické situaci a průběžně vyhodnocovat příležitosti a náklady na její trvání. Existuje nejistota související s událostmi nebo podmínkami, které mohou ovlivnit celé světové směřování vývoje, pokud ale bude trvat výroba automobilového průmyslu, očekáváme pozitivní vývoj v našem podnikání.

Rízení finančních toků

V důsledku světového šíření koronaviru, zavedení nouzového stavu v ČR, uzavření hranic i podobným reakcím zemí našich obchodních partnerů došlo v roce 2020 ke složitějšímu vývoji cash flow i termínů dodávek mezi obchodními partnery. Pro vytvoření finančních rezerv společnost Šmeral Brno a.s. požádala financující banky o poskytnutí úvěru na vylepšení provozního financování v rámci programu vládní podpory a záruk covid III se zárukou ČMZRB. Pro případ nenadále situace je hlavní akcionář společnost B.G.M. holding a.s. připraven poskytnout finanční prostředky k operativní potřebě úhrady obchodních závazků. Řešením je i možnost prodeje částí pozemků určených pro výstavbu zájemcům z řad majitelů sousedících parcel.

Aktiva

B. Stálá aktiva

Pohyby dlouhodobého majetku jsou zobrazeny v tabulce Rozbor majetku na konci této části přílohy.

B.I Dlouhodobý nehmotný majetek

Zůstatek	Stav k 31.12.2019	628
	Stav k 31.12.2018	1 714

Položka rozvahy	Netto hodnota k 31.12.2019	Netto hodnota k 31.12.2018
Software	602	1 688
Nedokončený dlouhodobý nehmotný majetek	26	26
Celkem	628	1 714

B.II Dlouhodobý hmotný majetek

Zůstatek	Stav k 31.12.2019	276 788
	Stav k 31.12.2018	290 116

Položka rozvahy	Netto hodnota k 31.12.2019	Netto hodnota k 31.12.2018
Pozemky	100 679	100 679
Stavby	99 147	103 478
Hmotné movité věci a jejich soubory	72 681	83 709
Nedokončený dlouhodobý hmotný majetek	4 281	2 250
Celkem	276 788	290 116

Společnost v průběhu roku 2016 ukončila činnost slévárny. Případné další výdaje na ekologickou sanaci není společnost schopna odhadnout. Společnost eviduje v rámci řádků rozvahy Stavby a Hmotné movité věci a jejich soubory majetkové položky související s objekty slévárny v účetní zůstatkové hodnotě 9 033 tis. Kč. K těmto položkám společnost nevytvářela opravné položky, jelikož předpokládá, že očekávaná prodejní cena komplexu slévárna pokryje tyto zůstatkové ceny.

B.III. Dlouhodobý finanční majetek**1. - 5. Účasti ve společnostech**

Zůstatek	Stav k 31.12.2019	34 224
	Stav k 31.12.2018	34 224

Položka rozvahy	Netto hodnota k 31.12.2019	Netto hodnota k 31.12.2018
Podíly - ovládaná nebo ovládající osoba	34 224	34 224
Celkem	34 224	34 224

* **Podíly - ovládaná nebo ovládající osoba**

Stav k 31.12.2019

Společnost / Sídlo	Výše podílu v %	Pořizovací cena	Přecenění	Vlastní kapitál	Výsledek hospodaření
Elektro Sochor spol. s r.o.*	100,00%	33 109	0	7 626	2 646
GASTRO FACTOR s.r.o.*	63,00%	115	-115	204	-223
MODELÁRNA s.r.o.*	100,00%	160	-160	-1 801	0
Šmeral Iberica, S.A.*	51,00%	1 115	0	8 429	1 816
Celkem	-	34 499	-275	14 458	4 239

Vlastní kapitál a výsledek hospodaření jsou uváděny na základě neauditovaných výsledků.

Šmeral Iberica, S.A. : vlastní kapitál a výsledek hospodaření jsou přepočteny z EUR na CZK kurzem ČNB k 31.12.2019.

Ocenění finanční investice ve společnosti Elektro Sochor spol. s r.o. je založeno na očekávání dlouhodobých budoucích zisků.

Samotné hospodaření společnosti Elektro Sochor spol. s r.o. je úzce svázáno s hospodařením společnosti Šmeral Brno a.s. Pro obhájení hodnoty je předpokládáno naplnění finančního plánu společnosti Šmeral Brno a.s. popsaného v bodu 3. Významné události mezi datem účetní závěrky a datem, ke kterému jsou výkazy schváleny k předání mimo účetní jednotku.

Stav k 31.12.2018

Společnost / Sídlo	Výše podílu v %	Pořizovací cena	Přecenění	Vlastní kapitál	Výsledek hospodaření
Elektro Sochor spol. s r.o.*	100,00%	33 109	0	6 884	4 351
GASTRO FACTOR s.r.o.*	63,00%	115	-115	427	-180
MODELÁRNA s.r.o.*	100,00%	160	-160	-1 805	0
Šmeral Iberica, S.A.*	51,00%	1 115	0	6 695	318
Celkem	-	34 499	-275	12 201	4 489

* **Opravné položky - vývoj**

Položka rozvahy	Stav k 31.12.2018	Tvorba	Rozpuštění	Stav k 31.12.2019
Podíly - ovládaná nebo ovládající osoba	275			275
Ostatní dlouhodobé cenné papíry a podíly	620			620
Celkem	895	0	0	895

C. Oběžná aktiva**C.I. Zásoby**

Zůstatek	Stav k 31.12.2019	187 944
	Stav k 31.12.2018	254 911

Položka rozvahy	Netto hodnota k 31.12.2019	Netto hodnota k 31.12.2018
Materiál	37 515	52 121
Nedokončená výroba a polotovary	100 211	143 894
Výrobky	34 281	31 179
Zboží	7 508	11 785
Poskytnuté zálohy na zásoby	8 429	15 932
Celkem	187 944	254 911

C.II. Pohledávky**C.II.2. Krátkodobé pohledávky**

Zůstatek	Stav k 31.12.2019	43 048
	Stav k 31.12.2018	94 373

Položka rozvahy	Netto hodnota k 31.12.2019	Netto hodnota k 31.12.2018
Pohledávky z obchodních vztahů	35 876	88 092
Pohledávky - ostatní	7 172	6 281
Celkem	43 048	94 373

* **Krátkodobé pohledávky - ostatní**

Položka rozvahy	Netto hodnota k 31.12.2019	Netto hodnota k 31.12.2018
Stát - daňové pohledávky	5 083	3 056
Krátkodobé poskytnuté zálohy	1 910	2 400
Jiné pohledávky	179	825
Celkem	7 172	6 281

• **Rozbor opravných položek k pohledávkám**

Skupina	Stav k 31.12.2019	Stav k 31.12.2018
Celková opravná položka	-21 535	-14 605
Celkem	-21 535	-14 605

C.IV. Peněžní prostředky

Zůstatek	Stav k 31.12.2019	11 910
	Stav k 31.12.2018	1 905

Položka rozvahy	Netto hodnota k 31.12.2019	Netto hodnota k 31.12.2018
Peněžní prostředky v pokladně	59	323
Peněžní prostředky na účtech	11 851	1 582
Celkem	11 910	1 905

D. Ostatní aktiva - přechodné účty aktiv

D. Časové rozlišení aktiv

Zůstatek	Stav k 31.12.2019	5 759
	Stav k 31.12.2018	7 227

Položka rozvahy	Netto hodnota k 31.12.2019	Netto hodnota k 31.12.2018
Náklady příštích období	3 233	3 859
Komplexní náklady příštích období	2 526	3 368
Celkem	5 759	7 227

Na řádku Komplexní náklady příštích období společnost aktivovala v roce 2018 vývoj stroje SKL2500. Návratnost vývoje je čekávána z prodeje 3 kusů tohoto výrobků.

Pasiva

A. Vlastní kapitál

Zůstatek	Stav k 31.12.2019	234 262
	Stav k 31.12.2018	293 453

Položka rozvahy	Stav k 31.12.2019	Stav k 31.12.2018
Základní kapitál	451 910	451 910
Ostatní kapitálové fondy	830	830
Statutární a ostatní fondy	10 309	10 616
Nerozdělený zisk nebo neuhrazená ztráta minulých let (+/-)	-88 011	-57 697
Jiný výsledek hospodaření minulých let (+/-)	-81 892	-81 892
Výsledek hospodaření běžného účetního období (+/-)	-58 884	-30 314
Celkem	234 262	293 453

- Pohyby ve vlastním kapitálu**

Pohyby vlastního kapitálu jsou zobrazeny ve Výkazu o změnách ve vlastním kapitálu.

- Rozdělení hospodářského výsledku**

Do data sestavení této účetní závěrky nenavrhla společnost vypořádání výsledku hospodaření.

B./C. Cizí zdroje

B. Rezervy

- Ostatní rezervy**

Zůstatek	Stav k 31.12.2019	19 427
	Stav k 31.12.2018	43 223

Ve společnosti neproběhl ekologický audit. Vedení společnosti si není vědomé významných ekologických rizik.

C. Závazky**C.I. Dlouhodobé závazky**

Zůstatek	Stav k 31.12.2019	12 717
	Stav k 31.12.2018	20 386

Položka rozvahy	Stav k 31.12.2019	Stav k 31.12.2018
Závazky k úvěrovým institucím	12 717	20 386
Celkem	12 717	20 386

Závazek	Částka	Způsob zajištění
Banky	12 717	směnka vlastní s dohodou o vyplnění blanco směnky bez směnečného rukojemství, zástavní právo k nemovitostem dceřinné společnosti, zástavní právo k podílu v korporaci klienta, vinkulace pojistného plnění, blankosměnka, zástavní právo k motivým věcem a k nemovitostem, zástava pohledávek

*** Rozbor dlouhodobých závazků dle data splatnosti**

Skupina	Stav k 31.12.2019	Stav k 31.12.2018
Od 1 do 5 let do splatnosti	12 717	20 386
Celkem	12 717	20 386

C.II. Krátkodobé závazky

Zůstatek	Stav k 31.12.2019	290 516
	Stav k 31.12.2018	325 636

Položka rozvahy	Stav k 31.12.2019	Stav k 31.12.2018
Závazky k úvěrovým institucím	157 833	176 873
Krátkodobé přijaté zálohy	42 498	34 330
Závazky z obchodních vztahů	49 688	54 618
Závazky - ovládaná nebo ovládající osoba	25 000	25 000
Závazky - ostatní	15 497	34 815
Celkem	290 516	325 636

Závazek	Částka	Způsob zajištění
Banky	157 833	směnka vlastní s dohodou o vyplnění blanco směnky bez směnečného rukojemství, zástavní právo k nemovitostem dceřinné společnosti, zástavní právo k podílu v korporaci klienta, vinkulace pojistného plnění, blankosměnka, zástavní právo k motivým věcem a k nemovitostem, zástava pohledávek

• **Krátkodobé závazky - ostatní**

Položka rozvahy	Stav k 31.12.2019	Stav k 31.12.2018
Závazky k zaměstnancům	7 436	7 395
Závazky ze sociálního zabezpečení a zdravotního pojištění	4 289	4 229
Stát - daňové závazky a dotace	1 302	1 197
Dohadné účty pasivní	2 150	19 535
Jiné závazky	320	2 459
Celkem	15 497	34 815

Společnost eviduje k rozvahovému dni závazky po lhůtě splatnosti ve výši 27,9 mil. Kč (2018: 32,6 mil. Kč a 2017: 16,8 mil. Kč). V převážné míře se jedná o závazky ve lhůtě do 3 měsíců po splatnosti. V této lhůtě společnost své závazky průběžně hraří. Udržitelnost tohoto stavu je vázána na naplnění finančního plánu společnosti Šmeral Brno a.s. popsaného v bodu 3. Významné události mezi datem účetní závěrky a datem, ke kterému jsou výkazy schváleny k předání mimo účetní jednotku.

D. Časové rozlišení pasiv

Zůstatek	Stav k 31.12.2019	3 379
	Stav k 31.12.2018	1 772

Položka rozvahy	Stav k 31.12.2019	Stav k 31.12.2018
Výdaje příštích období	3 379	1 772
Celkem	3 379	1 772

Mimobilanční údaje

B. Leasing

Majetek najatý společností formou finančního leasingu (tzn., že po uplynutí doby pronájmu nájemce majetek odkoupí):

• Finanční leasing - běžné období

Předmět leasingu	Součet splátek	Uhrazené splátky	Budoucí platby do 1 roku	Budoucí platby od 1 do 5 roků	Budoucí platby nad 5 roků
Soustruh	21 576	7 352	2 942	11 282	0
Celkem	21 576	7 352	2 942	11 282	0

• Finanční leasing - minulé období

Předmět leasingu	Součet splátek	Uhrazené splátky	Budoucí platby do 1 roku	Budoucí platby od 1 do 5 roků	Budoucí platby nad 5 roků
Soustruh	21 576	4 410	2 942	11 769	2 455
Celkem	21 576	4 410	2 942	11 769	2 455

C. Majetek, jehož tržní ocenění je výrazně vyšší než ocenění v účetnictví

Společnost vlastní významné pozemky v centru Brna. Vedení společnosti odhaduje, že tržní cena majetku společnosti je významně vyšší z důvodu vyšší tržní ceny pozemků oproti původní historické pořizovací ceně, ve které jsou vedeny v účetnictví.

D. Závazky neuvedené v rozvaze

Popis závazku	Hodnota
Záruky v rámci obchodních vztahů	17 291
Stav k 31.12.2019	17 291

E. Ostatní mimobilanční údaje

Koncem roku 2016 vznikl spor s odběratelem společnosti.

Odběratel si v účetní jednotce písemně objednal vývoj a výrobu kovacíh válců dle vlastních parametrů. Zaplacená záloha 17.598.240,- Kč nepokrývá účetní jednotkou vynaložené náklady. Na nákup materiálu bylo vynaloženo 20 278 919,64 Kč a tuto částku uplatňujeme a listinnými důkazy dokládáme protižalobou. Materiál byl zaplacen, je odděleně uskladněn v účetní jednotce a koresponduje s technickou dokumentací předloženou soudu. Pokud bude uzavřena mimosoudní dohoda, což důvodně předpokládáme, materiál je a bude nadále majetkem účetní jednotky a jeho reálná hodnota přesahuje částku 17 mil. Jednání před soudem v případě, že nedojde k mimosoudní dohodě, je nařizeno na 6.12.2020, dokazování se neobejde bez znaleckého posouzení, výslechu svědků atd. Časovou osu nelze předvídat, protižalobu považujeme vzhledem k důkazní situaci za zcela důvodnou.

Zcela samostatným obchodním případem s odběratelem je nedoplatek 5% z ceny linky ze dne 29.9.2017 na částku 5 763 456,40 Kč. Vypořádání této pohledávky je rovněž zvažováno v připravované dohodě o narovnání. Vzhledem k běhu promíšecí lhůty nezbylo, než 25.9.2020 podat žalobní návrh, odběratel je o tomto postupu informován.

Podle názoru vedení společnosti není nárok odběratele oprávněný a je předpokládáno, že společnost bude v tomto sporu úspěšná a z toho důvodu nevytvářela rezervu.

Výkaz zisku a ztráty

I. Tržby z prodeje výrobků a služeb

Zůstatek	za období od 1.1.2019 do 31.12.2019	394 806
	za období od 1.1.2018 do 31.12.2018	414 728

Informace o rozčlenění tržeb z prodeje zboží, výrobků a služeb podle kategorií činností a podle zeměpisných trhů není z důvodu rizika poškození společnosti uvedena.

A.2. Spotřeba materiálu a energie

Zůstatek	za období od 1.1.2019 do 31.12.2019	153 268
	za období od 1.1.2018 do 31.12.2018	234 324

A.3. Služby

Zůstatek	za období od 1.1.2019 do 31.12.2019	76 825
	za období od 1.1.2018 do 31.12.2018	72 387

B. Změna stavu zásob vlastní činnosti (+/-)

Zůstatek	za období od 1.1.2019 do 31.12.2019	38 710
	za období od 1.1.2018 do 31.12.2018	-65 633

C. Aktivace (-)

Zůstatek	za období od 1.1.2019 do 31.12.2019	-3 549
	za období od 1.1.2018 do 31.12.2018	-9 400

D. Osobní náklady

Zůstatek	za období od 1.1.2019 do 31.12.2019	162 131
	za období od 1.1.2018 do 31.12.2018	167 953

Druh nákladu	Počet v běžném období	Počet v minulém období	Stav k 31.12.2019	Stav k 31.12.2018
Zaměstnanci - mzdové náklady	305	326	119 257	123 387
z toho řídící pracovníci - mzdové náklady	5	6	3 429	3 950
z toho statutární orgány, jednatele - odměny	7	7	5 040	5 040
z toho dozorčí orgány - odměny	3	3	1 860	1 860
Náklady na sociální zabezpečení a zdravotní pojištění			39 898	41 491
Ostatní náklady			2 976	3 075
Celkem	305	326	162 131	167 953

E. Úpravy hodnot v provozní oblasti

Zůstatek	za období od 1.1.2019 do 31.12.2019	37 215
	za období od 1.1.2018 do 31.12.2018	39 417

Skupina	Stav k 31.12.2019	Stav k 31.12.2018
Úpravy hodnot dlouhodobého nehmotného a hmotného majetku - trvalé	30 755	35 383
Úpravy hodnot zásob	-470	-2 975
Úpravy hodnot pohledávek	6 930	7 009
Celkem	37 215	39 417

III. Ostatní provozní výnosy

Zůstatek	za období od 1.1.2019 do 31.12.2019	4 146
	za období od 1.1.2018 do 31.12.2018	23 486

Druh výnosu	Stav k 31.12.2019	Stav k 31.12.2018
Tržby z prodaného dlouhodobého majetku	122	19 856
Tržby z prodaného materiálu	171	1 049
Jiné provozní výnosy	3 853	2 581
Celkem	4 146	23 486

F. Ostatní provozní náklady

Zůstatek	za období od 1.1.2019 do 31.12.2019	-15 592
	za období od 1.1.2018 do 31.12.2018	22 959

Druh nákladu	Stav k 31.12.2019	Stav k 31.12.2018
Zůstatková cena prodaného dlouhodobého majetku	105	11 654
Prodaný materiál	0	681
Daně a poplatky z provozní činnosti	1 036	1 046
Rezervy v provozní oblasti a komplexní náklady příštích období	-22 955	5 215
Jiné provozní náklady	6 222	4 363
Celkem	-15 592	22 959

**VI.-V./
G.-H. Prodej cenných papírů a vkladů*** **Výnosy a náklady z dlouhodobého finančního majetku - podíly**

Výnosy	za období od 1.1.2019 do 31.12.2019	1 500
	za období od 1.1.2018 do 31.12.2018	2 437

**VI. -
VII. Ostatní finanční výnosy**

Zůstatek	za období od 1.1.2019 do 31.12.2019	4 395
	za období od 1.1.2018 do 31.12.2018	4 684

Druh výnosu	Stav k 31.12.2019	Stav k 31.12.2018
Ostatní finanční výnosy	4 395	4 684
Celkem	4 395	4 684

J.- K. Nákladové úroky a podobné náklady, Ostatní finanční náklady

Zůstatek	za období od 1.1.2019 do 31.12.2019	14 723
	za období od 1.1.2018 do 31.12.2018	13 642

Druh nákladu	Stav k 31.12.2019	Stav k 31.12.2018
Nákladové úroky a podobné náklady - ovládaná nebo ovládající osoba	1 000	1 000
Ostatní nákladové úroky a podobné náklady	6 357	5 183
Ostatní finanční náklady	7 366	7 459
Celkem	14 723	13 642

L. Daň z příjmů* **Rozbor odložené daně**

Zdroje dočasných rozdílů	Stav k 31.12.2019	Stav k 31.12.2018
Rozdíl daňové a účetní zůstatkové ceny dlouhodobého majetku	-95 592	-102 888
Účetní rezervy	19 427	36 737
Opravné položky k zásobám	60 244	60 714
Opravné položky k pohledávkám	16 237	12 291
Daňová ztráta	173 871	98 387
Celkem rozdíly	174 187	105 241
Sazba daně pro následující období	19%	19%
Odložená pohledávka (+) / závazek (-) vztahující se k dočasným rozdílům	33 096	19 996
Paušální snížení odložené daňové pohledávky v případě nejistoty jejího uplatnění	33 096	19 996

Šmeral Brno a.s.

IČ: 46 34 61 39

Brno, Křenová 261/65c

ROZBOR MAJETKU
za období od 1.1.2019 do 31.12.2019
v celých tisících CZK

Položka	Vývoj v pořizovacích cenách				Vývoj oprávek a opravových položek				Netto		
	Stav k 31.12.2018	Přírůstky	Převody	Úbytky	Stav k 31.12.2019	Stav k 31.12.2018	Přírůstky	Převody	Úbytky	Stav k 31.12.2019	Stav k 31.12.2018
B.I.2.1.	23 405	296			23 701	21 717	1 382			23 099	602
B.I.5.2.	26			26	26					26	
B.I.	23 431	296	0	23 727	23 727	21 717	1 382	0	0	23 099	628
B.II.1.1.	100 679				100 679						
B.II.1.2.	319 568	189			319 757	216 090	4 520			220 610	100 679
B.II.2.	723 567	22 803		10 857	735 513	639 858	33 831		10 857	662 832	103 478
B.II.5.2.	2 250	2 031		4 281	4 281					4 281	83 709
B.II.	1 145 054	25 023	0	10 857	1 160 230	855 948	38 351	0	10 857	883 442	276 788
B.III.1.	34 499				34 499	275				275	
B.III.5.	620				620	620				620	
B.III.	35 119	0	0	35 119	35 119	895	0	0	0	895	34 224
CELKEM	1 204 614	25 319	0	10 857	1 219 076	878 560	39 733	0	10 857	907 436	311 640

Položka: B.I. - Dlouhodobý nehmotný majetek

B.I.1. - Nehmotné výsledky vývoje

B.I.2.1. - Software

B.I.2.2. - Ostatní ocenitelná práva

B.I.3. - Goodwill

B.I.4. - Ostatní dlouhodobý nehmotný majetek

B.I.5.1. - Poskytnuté zálohy na dlouhodobý nehmotný majetek

B.I.5.2. - Nedokončený dlouhodobý nehmotný majetek

B.II. - Dlouhodobý hmotný majetek

B.II.1.1. - Pozemky

B.II.1.2. - Stavby

B.II.2. - Nezobrazená movitá věc a jejích součásti

B.II.3. - Ověřovací rozsl k nabytému majetku

B.II.4.1. - Nabytelné celky tvářivých parotní

B.II.4.2. - Dostupná zvířata a jejich skupiny

B.II.4.3. - Jiný dlouhodobý hmotný majetek

B.II.5.1. - Poskytnuté zálohy na dlouhodobý hmotný majetek

B.II.5.2. - Nedokončený dlouhodobý hmotný majetek

B.III. - Dlouhodobý finanční majetek

B.III.1. - Podíly - emitovaná nebo oriđadající osoba

B.III.2. - Zápůjčky a úvěry - emitovaná nebo oriđadající osoba

B.III.3. - Podíly - podstatný vř

B.III.4. - Zápůjčky a úvěry - podstatný vř

B.III.5. - Ostatní dlouhodobé cenné papíry a podíly

B.III.7.1. - Jiný dlouhodobý finanční majetek

B.III.7.2. - Poskytnuté zálohy na dlouhodobý finanční majetek

1 ZPRÁVA O VZTAZÍCH

Struktura vztahů ve skupině	
Osoba ovládaná:	
Šmeral Brno a.s.	46346139
Osoba ovládající:	
B.G.M. Holding a.s.	43873871
B.G.M. Managers, s.r.o.	25055143
Propojené osoby:	
B.G.M. Capital, a.s.	43873863
B.G.M. Consulting, spol. s.r.o.	60707674
Elektro Sochor spol. s.r.o. – ŠMERAL Group	60723173
GASTRO FACTOR s.r.o.	60722215
MODELÁRNA s.r.o.	60736780
Šmeral Iberica, S.A.	Španělsko
TOS Svitavy, a.s.	15034020
TRADE B.G.M., a.s.	26155681
TANEX, akciová společnost	00013641
WICO B.G.M., a.s.	61538655
Bohemia Konzult, spol. s.r.o.	48582760
RUSTOSTRADE s.r.o.	25617885
T.I.S.C. akciová společnost	26705028
Háje Real, s.r.o.	27877621
Východočeské byty s.r.o.	24655571
CZECH GROUP SA s.r.o.	25615190
Hotel SMARAGD, s.r.o.	26193281
B.G.M. export, a.s.	29039967
AQUA SPOL, spol. s.r.o.	45307679
Nadační fond laserový paprsek	28531825
QUESTHOUSE, a.s.	27424120
Rezidence Říční s.r.o.	06006060
SORANDE s.r.o.	03548457
Strana Češi	71443428

Tabulka 1-1

1.1 Úloha společnosti ve skupině

Společnost působí nezávisle a samostatně.

1.2 Způsob a prostředky ovládnání

Ovládnání prostřednictvím představenstva společnosti a funkce generálního ředitele ve funkci místopředsedy představenstva.

1.3 Přehled jednání učiněných na popud nebo v zájmu ovládající osoby

Žádná.

1.4 Přehled smluv a plnění

B.G.M. Holding a.s.: poskytnut úvěr, účtovány úroky z úvěru.

B.G.M. Managers, s.r.o.: vyúčtoval odměnu ze smlouvy za dočasné přidělení zaměstnance a zabezpečování obslužných činností v rámci holdingu a za náklady související se zajištěním manažera pro výkon funkce generálního ředitele.

B.G.M. Consulting, s.r.o.: vyúčtoval služby za činnost bezpečnostního poradce.

Elektro Sochor spol., s.r.o.: dodal dodávky elektrovýzbroje a součásti tvářecích a kovacích strojů, nákup robotů a subdodávek kovacích linek, nákup montáží, elektroúdržby, modernizací a opravy majetku Šmeral Brno a.s. poskytl náhradní díly, subdodávky tvářecích strojů, služby a kooperace a dodávky energií.

GASTRO FACTOR, s.r.o.: od dceřiné spol. nakoupeny služby za stravování, opravy majetku a úklid, vyúčtovány dodávky energií, poskytnuty a to nájemné, náklady na spoje a další.

Šmeral Iberica, S.A.: Šmeral Brno a.s. nakoupil materiál a dodal náhradní díly.

TOS Svitavy, a.s.: Šmeral Brno a.s. provedl a vyúčtoval opracování dílů.

1.5 Závěr

Statutární orgán osoby ovládané prohlašuje, že společnosti Šmeral Brno a.s. nevznikla z titulu uzavření výše uvedených smluv, uskutečnění výše uvedených jiných právních úkonů, ostatních opatření a poskytnutých plnění či přijatých protiplnění žádná újma.


Zpracování Zprávy o vztazích mezi propojenými osobami bylo zajištěno statutárním orgánem společnosti Šmeral Brno a.s.

V Brně dne 31.3.2020

Za statutární orgán ovládané osoby:

.....
Schválil: Ing. Jiří Zoufalý

Generální ředitel – člen představenstva



Prohlášení účetní jednotky

Název účetní jednotky: **Šmeral Brno a.s.**
IČ: **46346139**
Účetní období: **1.1.2019 - 31.12.2019**

V souvislosti s Vaším auditem účetní závěrky společnosti Šmeral Brno a.s. k datu 31.12.2019 pro účely vyjádření názoru, zda účetní závěrka podává ve všech významných ohledech věrný a poctivý obraz finanční situace, výsledku a peněžních toků společnosti Šmeral Brno a.s. v souladu s příslušnými účetními standardy, potvrzujeme naši odpovědnost za sestavení této závěrky a prohlašujeme, podle svého nejlepšího vědomí a svědomí, následující skutečnosti.

- 1 Účetní závěrka neobsahuje významné nesprávnosti ani v ní nebyly opomenuty žádné významné skutečnosti.
- 2 Umožnili jsme Vám přístup k veškerým:
 - a účetním záznamům a souvisejícím informacím
 - b zápisům z valných hromad, zápisům z jednání statutárních, dozorčích nebo fidejucích orgánů, případně k poznámkám z takových nedávných jednání, z nichž oficiální zápis ještě nebyl proveden. Přehled těchto jednání je uveden níže
VH 27.6.2019
Představenstva
20.2.19, 26.3.19, 23.4.19, 27.6.19, 18.7.19, 30.10.19, 9.12.19, 15.1.20, 7.2.20, 2.4.20, 27.4.20, 22.6.20, 24.8.20, 21.9.20, 19.10.20, 23.11.20
- 3 Společnost prokazatelně vlastní všechna vykazovaná aktiva, nejsou sjednány žádné výhrady vlastnictví k nim, věcná břemena ani zástavní práva, která by nebyla uvedena v příslušné části přílohy k účetní závěrce.
- 4 Zaúčtovali jsme a vykázali veškeré závazky, jak skutečné, tak potenciální, a v příloze k účetní závěrce jsme uvedli záruky, zástavy, ručení a jiné obdobné závazky, které jsme poskytli třetím stranám.
- 5 Nemáme žádné plány ani úmysly, které by mohly významně ovlivnit hodnotu nebo klasifikaci aktiv a pasiv, která jsou zobrazena v účetní závěrce.
- 6 Nemáme žádné plány týkající se přerušení některých činností, ani žádné jiné plány či úmysly, jejichž výsledkem by byla existence přebytečných nebo zastaralých zásob, a žádné zásoby nejsou zaúčtovány v částce převyšující čistou realizovatelnou hodnotu.
- 7 Potvrzujeme, že informace poskytnuté ve vztahu k identifikaci propojených osob jsou úplné.
- 8 Následující skutečnosti byly řádně zaúčtovány nebo popsány v účetní závěrce:
 - a vztahy a zůstatky vztahů se spřízněnými společnostmi, především výše pohledávek a závazků, tržby, nákupy, půjčky, transfery, nájemní smlouvy a záruky či ručení
 - b majetek poskytnutý jako zajištění.
 - c ztráty z uzavřených smluv,
 - d opce na odkoupení akcií a smlouvy a akcie rezervované na opční práva, konverze a jiné požadavky
 - e dohody nebo opce týkající se zpětného odkoupení prodaných aktiv
- 9 Nejsme si vědomi žádných:
 - a porušení nebo potenciálních porušení zákona či jiných právních předpisů, jejichž efekt by měl být popsán v účetní závěrce nebo by měl být promítnut jako ztráta

Prohlášení účetní jednotky

Název účetní jednotky: **Šmeral Brno a.s.**
IČ: **46346139**
Účetní období: **1.1.2019 - 31.12.2019**

- b dalších významných závazků, zisků a ztrát z nahodilých událostí, které by měly být v souladu s příslušnými účetními standardy časově rozlišeny nebo popsány
- 10 Bereme na vědomí názor auditora, že v účetní závěrce nejsou promítnuty účetní případy uvedené v tabulce v příloze k tomuto prohlášení. Domníváme se, že účetní závěrka není významně zkreslena nepromítnutím těchto účetních případů, a to v jednotlivých případech i v jejich souhrnu.
- 11 Žádné významné smlouvy, zástavy či ručení nebyly uzavřeny ústně.
- 12 Na žádném z našich vkladových nebo investičních účtů neexistují žádné formální ani neformální kompenzační zůstatky. S výjimkou smluv, které jsou popsány v příloze k účetní závěrce, nemáme žádné jiné úvěrové smlouvy.
- 13 Jsme odpovědní za navržení, zavedení a funkčnost vnitřního kontrolního systému, jehož účelem je mimo jiné dát dostatečnou jistotu, že je účetní závěrka sestavována v souladu s příslušnými účetními standardy, resp. má sloužit k prevenci a odhalování podvodů. V této souvislosti současně prohlašujeme, že jsme Vám předali výsledky našeho hodnocení rizika, že by účetní závěrka mohla být významně zkreslena v důsledku výskytu podvodu.
- 14 V průběhu období nedošlo k žádným ve vztahu k vnitřnímu kontrolnímu systému nestandardním řešením vyžadovaným managementem nebo zaměstnanci, která by hrála významnou roli v účetnictví společnosti, resp. obecně nestandardním řešením vyžadovaným zaměstnanci s významným dopadem na účetní závěrku.
- 15 Obezámili jsme Vás se všemi výskytu podvodů, o jejichž existenci k datu podpisu tohoto prohlášení víme a které mají vliv na naši společnost, a s podezřeními na jejich výskyt, který se týká vedení, zaměstnanců, kteří hrají významnou roli ve vnitřním kontrolním systému a ostatních osob, ve spojitosti s nimiž by podvod mohl mít významný dopad na účetní závěrku.
- 16 Obezámili jsme Vás s výsledky kontrol provedených státními orgány, resp. zdravotními pojišťovnami v ověřovaném období. Současně jsme Vás obeznámili i se všemi obviněními ze spáchání podvodu nebo podezřeními z jeho spáchání, jež mají vliv na účetní závěrku naší společnosti a na které upozornili zaměstnanci, bývalí zaměstnanci, analytici, regulační orgány či jiné subjekty.
- 17 Nemáme žádné informace týkající se nesouladu s regulatorními požadavky, které by mohly mít významný vliv na účetní závěrku.
- 18 Splnili jsme všechna smluvní ujednání, která by v případě jejich neplnění měla významný dopad do účetní závěrky.
- 19 Nejsme si vědomi žádných nevyužitých nároků nebo posudků, u kterých nám naši právníci doporučovali jejich uplatnění a které mají být v souladu s příslušnými účetními standardy promítnuty v účetní závěrce.
- 20 Sdělili jsme Vám všechny známé skutečné nebo možné soudní spory a nároky, jejichž vliv by měl být zohledněn při sestavování účetní závěrky. Tyto soudní spory byly zaúčtovány a zveřejněny v souladu s platným rámcem účetního výkaznictví.
- 21 Nenastaly žádné významné události v období po datu účetní závěrky do data podpisu tohoto prohlášení, které by nebyly popsány v příslušné části přílohy k účetní závěrce.
- 22 Účetní jednotka nemá žádné zahraniční obchodní či obdobné zastoupení. Netvoří s žádnou tuzemskou či zahraniční osobou sdružení.
- 23 Významné předpoklady použité při stanovování účetních odhadů, včetně ocenění reálnou hodnotou, jsou přiměřené.

Prohlášení účetní jednotky

Název účetní jednotky: **Šmeral Brno a.s.**
IČ: **46346139**
Účetní období: **1.1.2019 - 31.12.2019**

- 24 Jsme si vědomi toho, že jsme odpovědní za správnost a úplnost zprávy o vztazích podle zákona obchodních korporací, a tuto zprávu jsme připravili v souladu s ustanovením zákona.
- 25 Všechny naše odhady a posouzení výhod a nevýhod, případně újem vyplývajících ze vztahů s propojenými osobami byly provedeny s dostatečnou odbornou péčí a se zohledněním všech nám dostupných informací, rizik a nejistot.
- 26 Výroční zpráva obsahuje všechny významné skutečnosti relevantní pro společnost.
- 27 Plány předložené auditorovi byly připraveny na základě konzervativních předpokladů s nejvyšší péčí a se zohledněním všech aktuálně dosažitelných informací. Potvzujeme, že:
- a je aktuálně plánován právě tento rozsah restrukturalizace
 - b je zamýšlen realizovat právě tento rozsah plánů
 - c realizace rozsahu právě těchto plánů je pravděpodobná

V období sestavení této účetní závěrky se v rámci České republiky i celosvětově zavádějí různá opatření v souvislosti s bojem proti šíření virové choroby COVID-19 způsobené koronavirem SARS-CoV-2. Tato opatření mohou mít přímý nebo nepřímý dopad i na budoucí hospodářskou situaci Společnosti a související ocenění majetku a závazků. Jelikož v současné době nelze odhadnout, jaká opatření a po jak dlouhou dobu budou v účinnosti, nelze konkrétní dopady v současnosti spolehlivě určit. Vedení Společnosti se nicméně na základě vyhodnocení všech aktuálně dostupných informací domnívá, že předpoklad nepřetržitého trvání Společnosti není ohrožen, a tudíž použití tohoto předpokladu pro sestavení účetní závěrky je i nadále vhodné, a v současnosti ani neexistuje významná nejistota týkající se tohoto předpokladu. Všechny aktuálně dostupné významné informace týkající se našeho posouzení možného dopadu výše uvedených opatření byly uvedeny v příloze v účetní závěrce.

Účetní jednotka nemá stálé právní zastoupení, pro případné právní spory využívá právních služeb ad hoc najímaných právních zástupců. V této souvislosti dále prohlašujeme, podle svého nejlepšího vědomí a svědomí, následující skutečnosti:

- 1 Nevedeme žádné další soudní spory, ve kterých vystupujeme jako a) žalovaní nebo b) žalobci, než uvedené v příloze k tomuto prohlášení. V příloze uvádíme případné spory včetně uvedení protistrany, důvodu sporu, výše žalované částky a našeho odhadu výsledku sporu.
- 2 Nejsme si vědomi žádných dalších neuhrazených platebních výměrů vystavených k naší tíži, než které jsou uvedeny v příloze k tomuto prohlášení.

Účetní jednotka není permanentně zastoupena daňovým poradcem a své daňové přiznání k dani z příjmů zpracovává sama. V této souvislosti dále prohlašujeme, podle svého nejlepšího vědomí a svědomí, následující skutečnosti:


- 1 Nejsme si vědomi zahájené a k datu podpisu tohoto prohlášení neukončené kontroly ze strany správce daně než uvedené v příloze k tomuto prohlášení. Současně v příloze uvádíme zdaňovací období přezkoumaná správcem daně včetně období, ve kterém kontrola proběhla.

Prohlášení účetní jednotky

Název účetní jednotky: **Šmeral Brno a.s.**
IČ: **46346139**
Účetní období: **1.1.2019 - 31.12.2019**

- 2 Nejsme si vědomi daňových rizik (rizik doměrků daně) z minulých let s výjimkou uvedených v příloze k tomuto prohlášení. V příloze uvádíme popis předmětu doměrku a náš odhad jeho výše.
- 3 V případě, že byl se správcem daně v ověřovaném období nebo po jeho skončení odsouhlasen zůstatek daňového účtu, přikládáme jako přílohu k tomuto prohlášení kopii tohoto odsouhlasení. Žádná další odsouhlasení se správcem daně nebyla v ověřovaném období provedena.
- 4 V případě, že disponujeme neuplatněnými daňovými ztrátami a reinvestičními odpočty, uvádíme je v příloze k tomuto prohlášení včetně uvedení zdaňovacího období jejich vzniku.

Brno, dne 5.2.2021


.....
Ing. Jiří Zoufalý
Statutární orgán

Prohlášení účetní jednotky - tabulka nesprávností

Název účetní jednotky: Šmeral Brno a.s.

IČ: 46346139

Účetní období: 1.1.2019 - 31.12.2019

Popis nesprávnosti	Částka v tis. Kč (+ nadhodnocení / - podhodnocení)										
	Dlouhodobý majetek	Zásoby	Pohledávky	Peníze	Ostatní aktiva	Vlastní kapitál	Rezervy	Závazky	Ostatní pasiva	Výnosy	Náklady
Odučtování komplexních nákladů příštích období rozdíly z konfirmací			-705		-2 526					-705	2 526
Celkem	0	0	-705	0	-2 526	0	0	0	0	-705	2 526


Ing. Jiří Zoufalý
Statutární orgán